

Ceník

Standard



Rozměr
MK06

5 990,-
bez DPH

Rozměr
MK06

7 790,-
bez DPH
8 280,-
bez DPH



GZL 1051
GZL 1051 B

GLU 0051
GLU S10001

- ★ Horní ovládací madlo (GZL) a spodní ovládací klika (GZL B)
- ★ Integrovaná ventilace (GZL)
- ★ Dvoustupňový systém ventilace (GZL B)
- ★ Filtr proti prachu a hmyzu
- ★ Standardní izolační dvojsklo

- ★ Horní ovládací madlo (GLU) a spodní ovládací klika (GLU S10001)
- ★ Integrovaná ventilace
- ★ Filtr proti prachu a hmyzu
- ★ Systém izolace ThermoTechnology™
- ★ Speciální těsnění
- ★ Bezúdržbové provedení
- ★ Standardní izolační dvojsklo

Standard Plus



NOVÉ
trojsklo



Rozměr
MK06

7 790,-
bez DPH



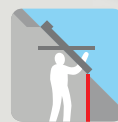
Rozměr
MK06

7 790,-
bez DPH



Rozměr
MK06

9 560,-
bez DPH



GLL 1061

GLL 1061 B

GLU 0061

- ★ Horní ovládací madlo
- ★ Integrovaná ventilace
- ★ Filtr proti prachu a hmyzu
- ★ Systém izolace ThermoTechnology™
- ★ Speciální těsnění

❄ **Energeticky úsporné trojsklo, U_w 1,1**

- ★ Spodní ovládací klika
- ★ Dvoustupňový systém ventilace
- ★ Filtr proti prachu a hmyzu
- ★ Systém izolace ThermoTechnology™
- ★ Speciální těsnění

❄ **Energeticky úsporné trojsklo, U_w 1,1**

- ★ Horní ovládací madlo
- ★ Integrovaná ventilace
- ★ Filtr proti prachu a hmyzu
- ★ Systém izolace ThermoTechnology™
- ★ Speciální těsnění

❄ **Energeticky úsporné trojsklo, U_w 1,1**

ThermoTechnology™

VELUX ThermoTechnology™ je nové řešení izolace, které využívá v konstrukci střešního okna vysoce kvalitní izolační materiál, jenž chrání před venkovním chladem a udržuje teplo uvnitř.

Ceny uvedené v této tiskovině jsou doporučené ceny standardních výrobků VELUX Česká republika, s.r.o. platné od 1. 4. 2017.

Ceny jsou zaokrouhlené na celé koruny. VELUX Česká republika si vyhrazuje právo na úpravy cen. Ceny uvedené na této dvoustraně jsou pro nejběžnější velikost střešního okna MK06 (78 × 118 cm). Nejaktuálnější informace o výrobcích a dodacích lhůtách najdete na www.evelux.cz.



Rozměr MK06

10 050,-
bez DPH



GLU S10002

- ★ Spodní ovládací klika
- ★ Integrovaná ventilace
- ★ Filtr proti prachu a hmyzu
- ★ Systém izolace ThermoTechnology™
- ★ Speciální těsnění
- ★ Bezúdržbové provedení
- ★ Energeticky úsporné trojsklo, U_w 1,1

Premium



Rozměr MK06

10 760,-
GPL bez DPH
12 380,-
GPU bez DPH



GPL 3050 GPU 0050

- ★ Spodní hliníková klika
- ★ Integrovaná ventilace
- ★ Filtr proti prachu a hmyzu
- ★ Systém izolace ThermoTechnology™
- ★ Speciální těsnění
- ★ Otevírání i horním madlem
- ★ Panoramatický výhled
- ★ Bezúdržbové provedení (GPU)
- ★ Prémiové izolační dvojsklo



Rozměr MK06

13 300,-
GGL bez DPH
15 300,-
GGU bez DPH



GGL 3066 GGU 0066

- ★ Horní ovládací madlo
- ★ Integrovaná ventilace
- ★ Filtr proti prachu a hmyzu
- ★ Systém izolace ThermoTechnology™
- ★ Speciální těsnění
- ★ Samočisticí vrstva
- ★ Vrstva proti rosení venkovního skla
- ★ Bezúdržbové provedení (GGU)
- ★ Nízkoenergetické bezpečné trojsklo



Rozměr MK06

23 800,-
GGL bez DPH
25 800,-
GGU bez DPH



GGL 306621 GGU 006621

- ★ Horní ovládací madlo
- ★ Integrovaná ventilace
- ★ Filtr proti prachu a hmyzu
- ★ Systém izolace ThermoTechnology™
- ★ Speciální těsnění
- ★ Samočisticí vrstva
- ★ Vrstva proti rosení venkovního skla
- ★ Dešťový senzor
- ★ Dálkový ovladač
- ★ Předvolené programy
- ★ Bezúdržbové provedení (GGU)
- ★ Nízkoenergetické bezpečné trojsklo

Příklady ostatních výrobků řady Premium



Rozměr MK06

18 350,-
GPL bez DPH
21 110,-
GPU bez DPH


Výklopně-kyvné střešní okno GPL/ GPU s trojsklem 66



Střešní balkon GDL Cabrio®



Svislé doplňkové okno VFE/VIU



Střešní doplňkové okno GIL/GIU

Obsah

Parametry zasklení	Strana 6–7
GZL, GZL B – kyvná střešní okna Standard s horním a spodním ovládáním	Strana 8
GLU, GLU S10001 – kyvná střešní okna Standard s horním a spodním ovládáním	Strana 8
GLL, GLL B – kyvná střešní okna Standard Plus s horním a spodním ovládáním	Strana 8
GLU, GLU S10002 – kyvná střešní okna Standard Plus s horním a spodním ovládáním	Strana 8
GGL – kyvná střešní okna Standard Plus.....	Strana 9
GGU – kyvná střešní okna Standard Plus	Strana 10
GPL – výklopně-kyvná střešní okna	Strana 11
GPU – výklopně-kyvná střešní okna.....	Strana 12
GGL INTEGRA®, GGU INTEGRA® – elektricky ovládaná kyvná střešní okna Premium	Strana 13
GGL SOLAR, GGU SOLAR – solárně ovládaná kyvná střešní okna Premium	Strana 13
GDL – střešní balkón	Strana 14
VFE, VIU – svislá doplňková okna.....	Strana 15
GIL, GIU – střešní doplňková okna	Strana 15
GVK, VLT, GXL, GXU – střešní výlezy.....	Strana 16
ZWC – oplechování rámu okna pro falcovanou střešní krytinu bez použití lemování	Strana 17
EBY, EKY – prefabrikované nosníky	Strana 17
BDX – zateplovací sada	Strana 18
BFX – manžeta z hydroizolační fólie	Strana 18
BBX – manžeta z parotěsné fólie	Strana 18
LSB, LSC, LSG – ostění	Strana 18
EDW, EDJ, EDS, EDN – zateplená lemování pro samostatně osazená střešní okna	Strana 19
EDW, EDJ, EDS, EDN – lemování pro samostatně osazená střešní okna	Strana 20
EKW – kombi lemování pro sestavy střešních oken v profilované střešní krytině	Strana 21
EKS – kombi lemování pro sestavy střešních oken v ploché střešní krytině	Strana 22
EKJ – zapuštěné kombi lemování pro sestavy střešních oken v profilované střešní krytině	Strana 23
EKN – zapuštěné kombi lemování pro sestavy střešních oken v ploché střešní krytině	Strana 24
EFW, EFS, EFJ, EFN – lemování pro sestavu střešního a svislého doplňkového okna VFE, VIU	Strana 25
ETW, ETS, ETJ, ETN – lemování pro sestavu střešního a doplňkového okna GIL, GIU	Strana 26
EW, EL – lemování pro výměnu střešního okna.....	Strana 26
EBW, EBS – lemování pro sestavu střešních oken s EBY nosníkem	Strana 27
ISD, CVP, CFP, CXP – světlíky.....	Strana 28–29
TWR, TCR – světlovody.....	Strana 30
Ovládání	Strana 31
Vnitřní rolety a žaluzie.....	Strana 32–37
Venkovní rolety	Strana 38
Venkovní markýzy.....	Strana 39
Síť proti hmyzu	Strana 40
Zařízení pro odvod kouře a tepla	Strana 41
Výměna zasklení	Strana 42

Parametry zasklení

Okno

Průvzdušnost (norma EN 1026)

U_w = součinitel prostupnosti tepla okna (norma EN ISO 12567-2), W/m^2K

R_w = útlum hluku (norma EN 717-1)

GZL
GZL B
GLU
GLU S10001

GLL
GLL B
GLU
GLU S10002

Třída 4*

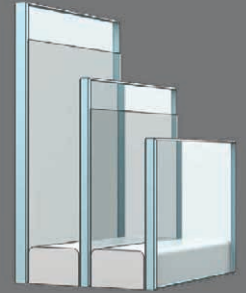
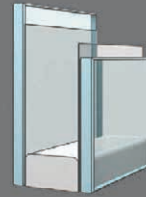
Třída 4

1,3

1,1

32 dB**

32 dB



Izolační zasklení

Označení izolačního skla

Plyn vyplňující vnitřní prostor

Vnitřní lepené sklo, ochrana proti úderu (norma EN 356)

Vnitřní lepené sklo, ochrana proti nárazu (norma EN 12600)

U_g = součinitel prostupnosti tepla ve středu skla (norma EN 673), W/m^2K

g = celková prostupnost solární energie (norma EN 410)

τ_v = prostupnost světla (norma EN 410)

τ_{uv} = prostupnost UV záření (norma EN 410)

Úprava skla proti hluku z dopadajícího deště

* GZL, GZL B: Třída 3

** GZL, GZL B: $R_w = 29$ dB

*** GGU: $U_w = 0,81$; GGL: $U_w = 0,83$; GPU: $U_w = 0,85$

Speciální zasklení – informace na zákaznickém centru VELUX

Standardní izolační dvojsklo

51

argon

—

—

1,0

0,46

0,69

0,22

—

Ekonomické izolační trojsklo

61

argon

—

—

0,6

0,55

0,74

0,24

—

4 mm plavené sklo se selektivně reflexní vrstvou
16 mm argon
4 mm tvrzené sklo se selektivně reflexní vrstvou

4 mm plavené sklo se selektivně reflexní vrstvou
14 mm argon
3 mm plavené sklo se selektivně reflexní vrstvou
14 mm argon
3 mm tvrzené sklo



Solární zisk (hodnota g)

Tepelná ztráta (hodnota U)

Energetická bilance

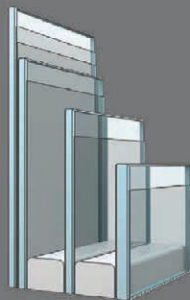
**GPL
GPU**

Třída 4
1,3
32 dB**



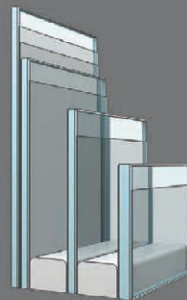
**GGL
GGU
GPL
GPU**

Třída 4
1,1
35 dB



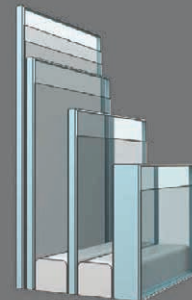
**GGL
GGU
GPL
GPU**

Třída 4
1,0
37 dB



**GGL
GGU
GPU**

Třída 4
0,81–0,85***
42 dB



Prémiové izolační dvojsklo

50

argon

—

—

1,0

0,46

0,69

0,22

—

4 mm plavené sklo se selektivně reflexní vrstvou
16 mm argon
4 mm tvrzené sklo se selektivně reflexní vrstvou

Bezpečné izolační trojsklo

68

argon

P2A

1B1

0,7

0,52

0,72

0,05

2×3 mm lepené plavené sklo se 2 PVB fóliemi a selektivně reflexní vrstvou
12 mm argon
3 mm plavené sklo se selektivně reflexní vrstvou
12 mm argon
4 mm tvrzené sklo se samočisticí vrstvou a úpravou proti rosení

Nízkoenergetické bezpečné trojsklo

66

krypton

P2A

1B1

0,5

0,51

0,71

0,05

2×3 mm lepené plavené sklo se 2 PVB fóliemi s vylepšenou zvukově-izolační schopností a selektivně reflexní vrstvou
12 mm krypton
3 mm plavené sklo se selektivně reflexní vrstvou
12 mm krypton
4 mm tvrzené sklo se samočisticí vrstvou a úpravou proti rosení

Prémiové nízkoenergetické trojsklo proti hluku

62

krypton

P2A

1B1

0,5

0,52

0,7

0,05

2×3 mm lepené plavené sklo se 2 PVB fóliemi s vylepšenou zvukově-izolační schopností a selektivně reflexní vrstvou
10 mm krypton
3 mm plavené sklo se selektivně reflexní vrstvou
10 mm krypton
8 mm tvrzené sklo s úpravou proti rosení

Kyvná střešní okna GZL, GLL, GLU

– horní ovládání madlem / spodní ovládání klikou

Novinka!

Novinka!



NOVÉ
trojsklo

Novinka!

Typ	GZL 1051		GZL 1051 B		GLU 0051		GLU S10001		GLL 1061		GLL 1061 B		GLU 0061		GLU S10002	
	Horní ovládání madlem		Spodní ovládání klikou		Horní ovládání madlem		Spodní ovládání klikou		Horní ovládání madlem		Spodní ovládání klikou		Horní ovládání madlem		Spodní ovládání klikou	
Zasklení	--51		--51		--51		--51		--61		--61		--61		--61	
Oplechování	Hliník		Hliník		Hliník		Hliník		Hliník		Hliník		Hliník		Hliník	
Povrchová úprava	Lepený profil z jehličnanů, dvojrvtvá povrchová úprava				Bílé bezúdržbové okno s dřevěným jádrem, lak bílé barvy				Lepený profil z jehličnanů, dvojrvtvá povrchová úprava				Bílé bezúdržbové okno s dřevěným jádrem, lak bílé barvy			
Číselný kód okna (šířka x výška v cm)																
CK02 55 x 78	4 610 5 578				6 000 7 260		6 490 7 853		6 000 7 260					7 360 8 906		7 850 9 499
CK04 55 x 98	4 910 5 941								6 390 7 732							
FK06 66 x 118	5 690 6 885		5 690 6 885		7 400 8 954		7 890 9 547		7 400 8 954	7 400 8 954				9 090 10 999		9 580 11 592
FK08 66 x 140	6 170 7 466				8 030 9 716		8 520 10 309		8 030 9 716					9 850 11 919		10 340 12 512
MK04 78 x 98	5 570 6 740		5 570 6 740		7 250 8 773		7 740 9 366		7 250 8 773	7 250 8 773				8 900 10 769		9 390 11 362
MK06 78 x 118	5 990 7 248		5 990 7 248		7 790 9 426		8 280 10 019		7 790 9 426	7 790 9 426				9 560 11 568		10 050 12 161
MK08 78 x 140	6 410 7 756		6 410 7 756		8 340 10 091		8 830 10 684		8 340 10 091	8 340 10 091				10 230 12 378		10 720 12 971
MK10 78 x 160	7 420 8 978		7 420 8 978		9 660 11 689		10 150 12 282		9 660 11 689	9 660 11 689				11 860 14 351		12 350 14 944
PK06 94 x 118	7 000 8 470								9 120 11 035							
PK08 94 x 140	7 480 9 051		7 480 9 051						9 740 11 785	9 740 11 785				11 960 14 471		
PK10 94 x 160																
SK06 114 x 118	7 420 8 978								9 660 11 689							
SK08 114 x 140	8 200 9 922								10 680 12 923					13 100 15 851		
SK10 114 x 160																
UK04 134 x 98																
UK08 134 x 140																
UK10 134 x 160																

Střešní okna a doplňky nové generace mají ve velikostním kódu písmeno K. Např. GGL MK06.

GLU S10001 / GLU S10002 – Spodní ovládací klika je součástí balení, ale není z výroby předmontovaná na okně. Okno není kompatibilní s venkovní roletou SHL.

Dodací lhůta 2 pracovní dny 10 pracovních dnů

Nejaktuálnější informace o výrobcích, cenách a dodacích lhůtách najdete na www.evelux.cz.

■ Ceny uvedené černě jsou bez DPH. ■ Ceny uvedené červeně jsou včetně daně z přidané hodnoty ve výši 21%.

Kyvná střešní okna GGL

– horní ovládání madlem

Novinka!

Typ	GGL 3068	GGL 3062	GGL 3162	GGL 3362	GGL 3066	GGL 3166	GGL 3366
Zasklení	--68	--62	--62	--62	--66	--66	--66
Oplechování	Hliník	Hliník	Měď	Titanzinek	Hliník	Měď	Titanzinek
Povrchová úprava	Lepený profil z jehličnanů, trojvrstvá povrchová úprava	Lepený profil z jehličnanů, trojvrstvá povrchová úprava			Lepený profil z jehličnanů, trojvrstvá povrchová úprava		
Číselný kód okna (šířka × výška v cm)							
CK02 55 × 78	9 090 10 999	12 170 14 726	20 440 24 732	20 320 24 587	10 240 12 390	17 200 20 812	17 100 20 691
CK04 55 × 98	9 680 11 713	12 960 15 682	21 770 26 342	21 640 26 184	10 910 13 201	18 320 22 167	18 210 22 034
FK06 66 × 118	11 210 13 564	15 010 18 162	25 220 30 516	25 070 30 335	12 640 15 294	21 230 25 688	21 100 25 531
FK08 66 × 140	12 150 14 702	16 270 19 687	27 340 33 081	27 180 32 888	13 700 16 577	23 010 27 842	22 880 27 685
MK04 78 × 98	10 970 13 274	14 690 17 775	24 690 29 875	24 540 29 693	12 370 14 968	20 780 25 144	20 660 24 999
MK06 78 × 118	11 800 14 278	15 800 19 118	26 540 32 113	26 390 31 932	13 300 16 093	22 340 27 031	22 210 26 874
MK08 78 × 140	12 630 15 282	16 910 20 461	28 400 34 364	28 230 34 158	14 230 17 218	23 910 28 931	23 770 28 762
MK10 78 × 160	14 630 17 702	19 590 23 704	32 910 39 821	32 720 39 591	16 490 19 953	27 710 33 529	27 540 33 323
PK06 94 × 118	13 810 16 710	18 490 22 373	31 060 37 583	30 870 37 353	15 560 18 828	26 140 31 629	25 990 31 448
PK08 94 × 140	14 750 17 848	19 750 23 898	33 180 40 148	32 980 39 906	16 630 20 122	27 930 33 795	27 760 33 590
PK10 94 × 160	15 930 19 275	21 330 25 809	35 830 43 354	35 620 43 100	17 960 21 732	30 160 36 494	29 980 36 276
SK06 114 × 118	14 630 17 702	19 590 23 704	32 910 39 821	32 720 9 591	16 490 19 953	27 710 33 529	27 540 33 323
SK08 114 × 140	16 170 19 566	21 650 26 197			18 220 22 046	30 610 37 038	30 430 36 820
SK10 114 × 160	18 170 21 986						
UK04 134 × 98	15 100 18 271				17 020 20 594	28 600 34 606	28 430 34 400
UK08 134 × 140	18 170 21 986				20 480 24 781	34 410 41 636	34 200 41 382
UK10 134 × 160	20 410 24 696						

Střešní okna a doplňky nové generace mají ve velikostním kódu písmeno K. Např. GGL MK06.

Dodací lhůta 2 pracovní dny 10 pracovních dnů 15 pracovních dnů 25 pracovních dnů

Nejaktuálnější informace o výrobcích, cenách a dodacích lhůtách najdete na www.evelux.cz.

■ Ceny uvedené černě jsou bez DPH. ■ Ceny uvedené červeně jsou včetně daně z přidané hodnoty ve výši 21%.

Kyvná střešní okna GGU

– horní ovládání madlem

Novinka!

Typ	GGU 0068	GGU 0062	GGU 0162	GGU 0362	GGU 0066	GGU 0166	GGU 0366
Zasklení	--68	--62	--62	--62	--66	--66	--66
Oplechování	Hliník	Hliník	Měď	Titanzinek	Hliník	Měď	Titanzinek
Povrchová úprava	Bílé bezúdržbové okno s dřevěným jádrem, lak bílé barvy	Bílé bezúdržbové okno s dřevěným jádrem, lak bílé barvy			Bílé bezúdržbové okno s dřevěným jádrem, lak bílé barvy		
Číselný kód okna (šířka × výška v cm)							
CK02 55 × 78	10 450 12 645	13 990 16 928	23 500 28 435	23 360 28 266	11 780 14 254	19 790 23 946	19 670 23 801
CK04 55 × 98	11 130 13 467	14 900 18 029	25 030 30 286	24 880 30 105	12 540 15 173	21 070 25 495	20 940 25 337
FK06 66 × 118	12 890 15 597	17 260 20 885	29 000 35 090	28 830 34 884	14 530 17 581	24 410 29 536	24 270 29 367
FK08 66 × 140	13 980 16 916	18 720 22 651	31 440 38 042	31 250 37 813	15 750 19 058	26 470 32 029	26 310 31 835
MK04 78 × 98	12 620 15 270	16 900 20 449	28 390 34 352	28 220 34 146	14 220 17 206	23 900 28 919	23 750 28 738
MK06 78 × 118	13 570 16 420	18 170 21 986	30 530 36 941	30 340 36 711	15 300 18 513	25 700 31 097	25 540 30 903
MK08 78 × 140	14 520 17 569	19 440 23 522	32 660 39 519	32 470 39 289	16 370 19 808	27 490 33 263	27 330 33 069
MK10 78 × 160	16 830 20 364	22 530 27 261	37 850 45 799	37 630 45 532	18 970 22 954	31 860 38 551	31 670 38 321
PK06 94 × 118	15 880 19 215	21 260 25 725	35 710 43 209	35 500 42 955	17 900 21 659	30 060 36 373	29 880 36 155
PK08 94 × 140	16 960 20 522	22 710 27 479	38 160 46 174	37 930 45 895	19 120 23 135	32 120 38 865	31 930 38 635
PK10 94 × 160	18 320 22 167	24 530 29 681	41 210 49 864	40 960 49 562	20 650 24 987	34 690 41 975	34 480 41 721
SK06 114 × 118	16 830 20 364	22 530 27 261	37 850 45 799	37 630 45 532	18 970 22 954	31 860 38 551	31 670 38 321
SK08 114 × 140	18 590 22 494	24 890 30 117			20 950 25 350	35 200 42 592	34 990 42 338
SK10 114 × 160							
UK04 134 × 98	17 370 21 018				19 580 23 692	32 890 39 797	32 690 39 555
UK08 134 × 140	20 900 25 289				23 550 28 496	39 570 47 880	39 340 47 601
UK10 134 × 160							

Střešní okna a doplňky nové generace mají ve velikostním kódu písmeno K. Např. GGL MK06.

Dodací lhůta 2 pracovní dny 10 pracovních dnů 15 pracovních dnů

Nejaktuálnější informace o výrobcích, cenách a dodacích lhůtách najdete na www.evelux.cz.

■ Ceny uvedené černě jsou bez DPH. ■ Ceny uvedené červeně jsou včetně daně z přidané hodnoty ve výši 21%.

Výklopně-kyvná střešní okna GPL

– spodní ovládání klikou, otevření do 45°



Novinka!

Typ	GPL 3050	GPL 3068	GPL 3168	GPL 3368	GPL 3066	GPL 3166	GPL 3366
Zasklení	--50	--68	--68	--68	--66	--66	--66
Oplechování	Hliník	Hliník	Měď	Titanzinek	Hliník	Měď	Titanzinek
Povrchová úprava	Lepený profil z jehličnanů, trojvrstvá povrchová úprava	Lepený profil z jehličnanů, trojvrstvá povrchová úprava			Lepený profil z jehličnanů, trojvrstvá povrchová úprava		
Číselný kód okna (šířka × výška v cm)							
CK02 55 × 78							
CK04 55 × 98	9 040 10 938	13 680 16 553	22 980 27 806	22 840 27 636	15 420 18 658	25 900 31 339	25 750 31 158
FK06 66 × 118	10 330 12 499	15 630 18 912	26 260 31 775	26 110 31 593	17 620 21 320	29 600 35 816	29 430 35 610
FK08 66 × 140	11 090 13 419	16 770 20 292	28 180 34 098	28 010 33 892	18 900 22 869	31 760 38 430	31 570 38 200
MK04 78 × 98	10 010 12 112	15 140 18 319	25 440 30 782	25 290 30 601	17 070 20 655	28 680 34 703	28 510 34 497
MK06 78 × 118	10 760 13 020	16 280 19 699	27 360 33 106	27 190 32 900	18 350 22 204	30 830 37 304	30 650 37 087
MK08 78 × 140	11 840 14 326	17 910 21 671	30 090 36 409	29 910 36 191	20 190 24 430	33 920 41 043	33 720 40 801
MK10 78 × 160	13 350 16 154	20 190 24 430	33 920 41 043	33 720 40 801	22 760 27 540	38 240 46 270	38 010 45 992
PK06 94 × 118	12 590 15 234	19 050 23 051	32 010 38 732	31 820 38 502	21 470 25 979	36 080 43 657	35 860 43 391
PK08 94 × 140	13 460 16 287	20 360 24 636	34 200 41 382	33 990 41 128	22 940 27 757	38 540 46 633	38 310 46 355
PK10 94 × 160	14 530 17 581	21 980 26 596	36 930 44 685	36 710 44 419	24 780 29 984	41 630 50 372	41 380 50 070
SK06 114 × 118	13 350 16 154	20 190 24 430	33 920 41 043	33 720 40 801	22 760 27 540	38 240 46 270	38 010 45 992
SK08 114 × 140	14 750 17 848	22 310 26 995	37 480 45 351	37 260 45 085	25 140 30 419	42 240 51 110	41 990 50 808
SK10 114 × 160	16 580 20 062	25 080 30 347					
UK04 134 × 98	13 780 16 674	20 840 25 216	35 020 42 374	34 810 42 120	23 490 28 423	39 470 47 759	39 230 47 468
UK08 134 × 140	16 580 20 062	25 080 30 347	42 130 50 977	41 880 50 675	28 270 34 207	47 490 57 463	47 200 57 112
UK10 134 × 160							

Pozn.: Výklopně-kyvná okna jsou vybavena kyvnou funkcí pro snadné přetočení křídla pro umytí. Střešní okna a doplňky nové generace mají ve velikostním kódu písmeno **K**. Např. GGL MK06.

Dodací lhůta 2 pracovní dny 10 pracovních dnů 15 pracovních dnů

Nejaktuálnější informace o výrobcích, cenách a dodacích lhůtách najdete na www.evelux.cz.

■ Ceny uvedené černě jsou bez DPH. ■ Ceny uvedené červeně jsou včetně daně z přidané hodnoty ve výši 21%.

Výklopně-kyvná střešní okna GPU

– spodní ovládání klikou, otevření do 45°



Novinka!

Typ	GPU 0050	GPU 0068	GPU 0168	GPU 0368	GPU 0062	GPU 0162	GPU 0362	GPU 0066	GPU 0166	GPU 0366
Zasklení	--50	--68	--68	--68	--62	--62	--62	--66	--66	--66
Oplechování	Hliník	Hliník	Měď	Titanzinek	Hliník	Měď	Titanzinek	Hliník	Měď	Titanzinek
Povrchová úprava	Bílé bezúdrž. okno s dřev. jádrem, lak bílé barvy	Bílé bezúdržbové okno s dřevěným jádrem, lak bílé barvy			Bílé bezúdržbové okno s dřevěným jádrem, lak bílé barvy			Bílé bezúdržbové okno s dřevěným jádrem, lak bílé barvy		
Číselný kód okna (šířka × výška v cm)										
CK02 55 × 78										
CK04 55 × 98	10 400 12 584	15 730 19 033	26 430 31 980	26 270 31 787	21 060 25 483	35 390 42 822	35 170 42 556	17 730 21 453	29 790 36 046	29 610 35 828
FK06 66 × 118	11 880 14 375	17 980 21 756	30 200 36 542	30 020 36 324	24 070 29 125	40 440 48 932	40 200 48 642	20 260 24 515	34 040 41 188	33 840 40 946
FK08 66 × 140	12 750 15 428	19 290 23 341	32 400 39 204	32 210 38 974	25 830 31 254	43 390 52 502	43 130 52 187	21 740 26 305	36 520 44 189	36 310 43 935
MK04 78 × 98	11 510 13 927	17 420 21 078	29 260 35 405	29 080 35 187	23 320 28 217	39 180 47 408	38 940 47 117	19 630 23 752	32 980 39 906	32 780 39 664
MK06 78 × 118	12 380 14 980	18 730 22 663	31 460 38 067	31 270 37 837	25 070 30 335	42 130 50 977	41 870 50 663	21 110 25 543	35 460 42 907	35 250 42 653
MK08 78 × 140	13 620 16 480	20 600 24 926	34 610 41 878	34 400 41 624	27 580 33 372	46 340 56 071	46 060 55 733	23 220 28 096	39 010 47 202	38 770 46 912
MK10 78 × 160	15 350 18 574	23 220 28 096	39 010 47 202	38 780 46 924	31 090 37 619	52 240 63 210	51 920 62 823	26 170 31 666	43 970 53 204	43 710 52 889
PK06 94 × 118	14 480 17 521	21 910 26 511	36 810 44 540	36 590 44 274	29 340 35 501	49 290 59 641	48 990 59 278	24 700 29 887	41 490 50 203	41 240 49 900
PK08 94 × 140	15 470 18 719	23 410 28 326	39 330 47 589	39 090 47 299	31 340 37 921	52 660 63 719	52 340 63 331	26 380 31 920	44 320 53 627	44 060 53 313
PK10 94 × 160	16 710 20 219	25 280 30 589	42 470 51 389	42 220 51 086	33 850 40 959			28 490 34 473	47 870 57 923	47 590 57 584
SK06 114 × 118	15 350 18 574	23 220 28 096	39 010 47 202	38 780 46 924	31 090 37 619	52 240 63 210	51 920 62 823	26 170 31 666	43 970 53 204	43 710 52 889
SK08 114 × 140	16 960 20 522	25 660 31 049	43 100 52 151	42 840 51 836	34 350 41 564			28 920 34 993	48 580 58 782	48 290 58 431
SK10 114 × 160	19 060 23 063	28 840 34 896								
UK04 134 × 98										
UK08 134 × 140	19 060 23 063	28 840 34 896	48 450 58 625	48 160 58 274				32 500 39 325	54 610 66 078	54 280 65 679
UK10 134 × 160										

Pozn.: Výklopně-kyvná okna jsou vybavena kyvnou funkcí pro snadné přetočení křídla pro umytí. Střešní okna a doplňky nové generace mají ve velikostním kódu písmeno K. Např. GGL MK06.

Dodací lhůta 2 pracovní dny 10 pracovních dnů 15 pracovních dnů

Nejaktuálnější informace o výrobcích, cenách a dodacích lhůtách najdete na www.evelux.cz.

■ Ceny uvedené černě jsou bez DPH. ■ Ceny uvedené červeně jsou včetně daně z přidané hodnoty ve výši 21%.

Elektricky ovládaná kyvná střešní okna GGL INTEGRA[®], GGU INTEGRA[®]

Typ	GGL 306821	GGL 306621	GGU 006821	GGU 006621
Zasklení	--68	--66	--68	--66
Oplechování	Hliník	Hliník	Hliník	Hliník
Povrchová úprava	Lepený profil z jehličnanů, trojvrstvá povrchová úprava		Bílé bezúdržbové okno s dřevěným jádrem, lak bílé barvy	
Číselný kód okna (šířka × výška v cm)				
CK02 55 × 78	19 590 23 704	20 740 25 095	20 950 25 350	22 280 26 959
CK04 55 × 98	20 180 24 418	21 410 25 906	21 630 26 172	23 040 27 878
FK06 66 × 118	21 710 26 269	23 140 27 999	23 390 28 302	25 030 30 286
FK08 66 × 140	22 650 27 407	24 200 29 282	24 480 29 621	26 250 31 763
MK04 78 × 98	21 470 25 979	22 870 27 673	23 120 27 975	24 720 29 911
MK06 78 × 118	22 300 26 983	23 800 28 798	24 070 29 125	25 800 31 218
MK08 78 × 140	23 130 27 987	24 730 29 923	25 020 30 274	26 870 32 513
MK10 78 × 160	25 130 30 407	26 990 32 658	27 330 33 069	29 470 35 659
PK06 94 × 118	24 310 29 415	26 060 31 533	26 380 31 920	28 400 34 364
PK08 94 × 140	25 250 30 553	27 130 32 827	27 460 33 227	29 620 35 840
PK10 94 × 160	26 430 31 980	28 460 34 437	28 820 34 872	31 150 37 692
SK06 114 × 118	25 130 30 407	26 990 32 658	27 330 33 069	29 470 35 659
SK08 114 × 140	26 670 32 271	28 720 34 751	29 090 35 199	31 450 38 055
SK10 114 × 160	28 670 34 691			
UK04 134 × 98	25 600 30 976	27 520 33 299	27 870 33 723	30 080 36 397
UK08 134 × 140	28 670 34 691	30 980 37 486	31 400 37 994	34 050 41 201
UK10 134 × 160	30 910 37 401			

Pozn.: Elektricky ovládaná okna mají předinstalovány prvky elektrického ovládnání a dešťový senzor, který v případě deště okno automaticky uzavře.
Informace o oknech INTEGRA s lemováním v mědi či titanzinku najdete na www.velux.cz.
Střešní okna a doplňky nové generace mají ve velikostním kódu písmeno **K**. Např. GGL MK06.

Dodací lhůta 10 pracovních dnů 15 pracovních dnů

Solárně ovládaná kyvná střešní okna GGL SOLAR, GGU SOLAR

Typ	GGL 306830	GGL 306630	GGU 006830	GGU 006630
Zasklení	--68	--66	--68	--66
Oplechování	Hliník	Hliník	Hliník	Hliník
Povrchová úprava	Lepený profil z jehličnanů, trojvrstvá povrchová úprava		Bílé bezúdržbové okno s dřevěným jádrem, lak bílé barvy	
Číselný kód okna (šířka × výška v cm)				
CK02 55 × 78	20 090 24 309	21 240 25 700	21 450 25 955	22 780 27 564
CK04 55 × 98	20 680 25 023	21 910 26 511	22 130 26 777	23 540 28 483
FK06 66 × 118	22 210 26 874	23 640 28 604	23 890 28 907	25 530 30 891
FK08 66 × 140	23 150 28 012	24 700 29 887	24 980 30 226	26 750 32 368
MK04 78 × 98	21 970 26 584	23 370 28 278	23 620 28 580	25 220 30 516
MK06 78 × 118	22 800 27 588	24 300 29 403	24 570 29 730	26 300 31 823
MK08 78 × 140	23 630 28 592	25 230 30 528	25 520 30 879	27 370 33 118
MK10 78 × 160		27 490 33 263		29 970 36 264
PK06 94 × 118	24 810 30 020		26 880 32 525	
PK08 94 × 140				
PK10 94 × 160	26 930 32 585	28 960 35 042	29 320 35 477	31 650 38 297
SK06 114 × 118	25 630 31 012	27 490 33 263	27 830 33 674	29 970 36 264
SK08 114 × 140	27 170 32 876		29 590 35 804	
SK10 114 × 160				
UK04 134 × 98	26 100 31 581	28 020 33 904	28 370 34 328	30 580 37 002
UK08 134 × 140	29 170 35 296	31 480 38 091	31 900 38 599	34 550 41 806
UK10 134 × 160				

Pozn.: Solárně ovládaná okna jsou napájena pomocí fotovoltaického panelu a nabíjecích baterií, není třeba k oknům přivádět elektřinu. Součástí je i dešťový senzor, který v případě deště okno automaticky uzavře.
Informace o oknech SOLAR s lemováním v mědi či titanzinku najdete na www.velux.cz.

Nejaktuálnější informace o výrobcích, cenách a dodacích lhůtách najdete na www.evelux.cz.

■ Ceny uvedené černě jsou bez DPH. ■ Ceny uvedené červeně jsou včetně daně z přidané hodnoty ve výši 21 %.

Střešní balkón GDL



Typ	GDL 3066	GDL 3166	GDL 3366
Zasklení	--66	--66	--66
Oplechování	Hliník	Měď	Titanzinek
Povrchová úprava	Lepený dřevěný profil z jehličnanů, trojvrstvá povrchová úprava		
Číselný kód okna			
GP1 PK19	28 860 34 921	48 490 58 673	48 200 58 322
GP2 PK19	28 860 34 921	48 490 58 673	48 200 58 322

Typ	GDL 3066	GDL 3166	GDL 3366
Zasklení	--66	--66	--66
Oplechování	Hliník	Měď	Titanzinek
Povrchová úprava	Lepený dřevěný profil z jehličnanů, trojvrstvá povrchová úprava		
Číselný kód okna			
GP1 SK19	31 750 38 418	53 340 64 541	53 020 64 154
GP2 SK19	31 750 38 418	53 340 64 541	53 020 64 154

Pozn.: Horní křídlo balkonového okna je ovládáno pomocí kliky, spodní křídlo pomocí dvojice madel. Okno je vybaveno kyvnou funkcí pro snadné přetočení křídla pro umytí.

Lemování pro střešní balkon GDL Cabrio

Typ	EDW PK19 0000	EDW PK19 0100	EDW PK19 0300	EDS PK19 0000	EDS PK19 0100	EDS PK19 0300
Materiál	Hliník	Měď	Titanzinek	Hliník	Měď	Titanzinek
	5 020 6 074	7 220 8 736	6 620 8 010	4 330 5 239	6 530 7 901	5 930 7 175

Typ	EDW SK19 0000	EDW SK19 0100	EDW SK19 0300	EDS SK19 0000	EDS SK19 0100	EDS SK19 0300
Materiál	Hliník	Měď	Titanzinek	Hliník	Měď	Titanzinek
	5 230 6 328	7 430 8 990	6 830 8 264	4 520 5 469	6 720 8 131	6 120 7 405

Pozn.: Střešní balkon GDL Cabrio nelze instalovat v zapuštěné montáži.


Dodává se pouze v dřevěném provedení s lakováním nebo s nátěrem v bílé barvě.

Dodací lhůta ■ 10 pracovních dnů ■ 15 pracovních dnů ■ 20 pracovních dnů ■ 25 pracovních dnů

Nejaktuálnější informace o výrobcích, cenách a dodacích lhůtách najdete na www.evelux.cz.

■ Ceny uvedené černě jsou bez DPH. ■ Ceny uvedené červeně jsou včetně daně z přidané hodnoty ve výši 21%.

Svislá doplňková okna VFE, VIU



VFE – otevíravé svislé doplňkové okno

Typ	VFE 3066	VFE 3166	VFE 3366
Zasklení	--66	--66	--66
Oplechování	Hliník	Měď	Titanzinek
Povrchová úprava	Lepený profil z jehličnanů, trojvrstvá povrchová úprava		
Číselný kód okna (šířka × výška v cm)			
MK31 78 × 60	15 320 18 537	25 740 31 145	25 590 30 964
MK35 78 × 95	16 600 20 086	27 890 33 747	27 720 33 541
PK31 94 × 60	17 240 20 860	28 960 35 042	28 790 34 836
PK35 94 × 95	18 510 22 397	31 100 37 631	30 920 37 413
SK31 114 × 60	18 830 22 784	31 640 38 284	31 450 38 055
SK35 114 × 95	19 470 23 559	32 710 39 579	32 520 39 349
UK31 134 × 60	19 790 23 946	33 250 40 233	33 050 39 991
UK35 134 × 95	20 430 24 720	34 320 41 527	34 120 41 285

Pozn.: Svislá doplňková okna VFE jsou určena pro použití v kombinaci se střešními okny GGL/GPL/GLL nebo pod doplňkové okno GIL. Instalují se přímo pod rám horního okna bez přidavného profilu. Okno VFE nelze instalovat samostatně.

VIU – neotevíravé svislé doplňkové okno

Typ	VIU 0066	VIU 0166
Zasklení	--66	--66
Oplechování	Hliník	Měď
Povrchová úprava	Bílé bezúdržbové okno s dřevěným jádrem, lak bílé barvy	
Číselný kód okna (šířka × výška v cm)		
MK31 78 × 60	15 320 18 537	25 740 31 145
MK35 78 × 95	16 600 20 086	27 890 33 747
PK31 94 × 60	17 240 20 860	28 960 35 042
PK35 94 × 95	18 510 22 397	31 100 37 631
SK31 114 × 60	18 830 22 784	31 640 38 284
SK35 114 × 95	19 470 23 559	32 710 39 579
UK31 134 × 60	19 790 23 946	33 250 40 233
UK35 134 × 95	20 430 24 720	34 320 41 527

Pozn.: Svislá doplňková okna VIU jsou určena pro instalaci pod střešní okno GGU, GPU, GLU nebo pod doplňkové okno GIU. Instalují se přímo pod rám horního okna bez použití přidavného profilu. Okno VIU nelze instalovat samostatně.

Střešní doplňková okna GIL, GIU



GIL – neotevíravé doplňkové střešní okno

Typ	GIL 3066	GIL 3166	GIL 3366
Zasklení	--66	--66	--66
Oplechování	Hliník	Měď	Titanzinek
Povrchová úprava	Lepený profil z jehličnanů, trojvrstvá povrchová úprava		
Číselný kód okna (šířka × výška v cm)			
MK34 78 × 92	16 890 20 437	28 370 34 328	28 200 34 122
PK34 94 × 92	20 560 24 878	34 530 41 781	34 330 41 539
SK34 114 × 92	22 020 26 644	37 000 44 770	36 780 44 504
UK34 134 × 92	23 130 27 987	38 850 47 009	38 620 46 730

Pozn.: Doplňková okna GIL jsou určena pro instalaci pod střešní okno GGL, GPL a GLL. Okna se instalují přímo pod rám horního okna bez použití přidavného profilu. Okno GIL nelze instalovat samostatně.

Dodací lhůta ■ 10 pracovních dnů ■ 15 pracovních dnů
■ 20 pracovních dnů ■ 25 pracovních dnů

GIU – neotevíravé doplňkové střešní okno

Typ	GIU 0066	GIU 0166	GIU 0366
Zasklení	--66	--66	--66
Oplechování	Hliník	Měď	Titanzinek
Povrchová úprava	Bílé bezúdržbové okno s dřevěným jádrem, lak bílé barvy		
Číselný kód okna (šířka × výška v cm)			
MK34 78 × 92	17 620 21 320	29 600 35 816	29 430 35 610
PK34 94 × 92	21 450 25 955	36 040 43 608	35 820 43 342
SK34 114 × 92	22 980 27 806	38 610 46 718	38 380 46 440
UK34 134 × 92	24 130 29 197	40 540 49 053	40 300 48 763

Pozn.: Doplňková okna GIU jsou určena pro instalaci pod střešní okno GGU, GPU a GLU. Okna se instalují přímo pod rám horního okna bez použití přidavného profilu. Okno GIU nelze osazovat samostatně. Dodací lhůta pro doplňkové střešní okno v titaninkovém oplechování je 20 pracovních dnů.

Nejaktuálnější informace o výrobcích, cenách a dodacích lhůtách najdete na www.evelux.cz.

■ Ceny uvedené černě jsou bez DPH. ■ Ceny uvedené červeně jsou včetně daně z přidané hodnoty ve výši 21 %.

Střešní výlezy

GVK – střešní výlez pro neobývaný půdní prostor



Typ	GVK 0000Z
Zasklení	--00
Lemování	Integrované lemování
Povrchová úprava	Černý polyuretan
Číselný kód okna (šířka × výška v cm)	
46 × 61	3 350 4 054

Pozn.: součástí střešního výlezu GVK je integrované lemování z černého polyuretanu pro montáž do max. výšky 60 mm. Střešní výlez GVK nelze namontovat do plechové falcované krytiny.

GXL – střešní výlez pro obytný prostor



Typ	GXL 3050	GXL 3150	GXL 3350	GXL 3066	GXL 3166	GXL 3366
Zasklení	--50	--50	--50	--66	--66	--66
Oplechování	Hliník	Měď	Titanzinek	Hliník	Měď	Titanzinek
Povrchová úprava	Lepený dřevěný profil z jehličnanů, trojvrstvá povrchová úprava					
Číselný kód okna (šířka × výška v cm)						
FK06 66 × 118	9 730 11 773	16 350 19 784	16 260 19 675	16 600 20 086	27 890 33 747	27 720 33 541

VLT – střešní výlez pro neobývaný půdní prostor



Typ	VLT 025	VLT 029
Zasklení	--00	--00
Lemování	Integrované lemování – hliník	
Povrchová úprava	Černý polyuretan/hliník	Černý polyuretan/hliník
Číselný kód okna (šířka × výška v cm)		
45 × 55	2 410 2 916	
45 × 73		2 870 3 473

Pozn.: součástí střešního výlezu VLT je integrované hliníkové lemování pro montáž do max. výšky 60 mm. Střešní výlez VLT nelze namontovat do plechové falcované krytiny.

Dřevěný rám s hliníkovým křídlem a integrovaným hliníkovým lemováním.

Dodací lhůta 2 pracovní dny

GXU – střešní výlez pro obytný prostor



Typ	GXU 0050	GXU 0060	GXU 0160	GXU 0360	GXU 0066	GXU 0166
Zasklení	--50	--50	--50	--66	--66	--66
Oplechování	Hliník	Hliník	Měď	Titanzinek	Hliník	Měď
Povrchová úprava	Bílé bezúdržbové okno s dřevěným jádrem, lak bílé barvy					
Číselný kód okna (šířka × výška v cm)						
CK06 55 × 118	13 340 16 141	22 420 27 128	22 280 26 959	22 750 27 528	38 230 46 258	38 000 45 980
FK06 66 × 118	13 630 16 492	22 900 27 709	22 760 27 540	23 240 28 120	39 040 47 238	38 810 46 960

Pozn. Střešní výlez GXL, GXU je otevíravé okno ovládané klikou uprostřed křídla, orientaci zavěšení křídla lze měnit. Vzhled a provedení je obdobné jako u střešního okna GGL/GGU. Ke střešnímu výlezu GXL, GXU si objednejte lemování dle střešní krytiny. Okno GXL i GXU se otevírá směrem ven. Není kompatibilní s venkovními doplňky.

Dodací lhůta 2 pracovní dny 10 pracovních dnů 15 pracovních dnů

Nejaktuálnější informace o výrobcích, cenách a dodacích lhůtách najdete na www.evelux.cz.

■ Ceny uvedené černě jsou bez DPH. ■ Ceny uvedené červeně jsou včetně daně z přidané hodnoty ve výši 21%.

Oplechování ZWC pro rám okna ve falcované střešní krytině bez použití lemování

Prefabrikované nosníky EBY, EKY



Typ	ZWC 0000	ZWC 0100	ZWC 0300
Oplechování	Hliník	Měď	Titanzinek
Číselný kód okna (šířka × výška v cm)			
CK02 55 × 78	620 750	1 610 1 948	1 410 1 706
CK04 55 × 98	660 799	1 650 1 997	1 450 1 755
FK06 66 × 118	760 920	1 750 2 118	1 550 1 876
FK08 66 × 140	820 992	1 810 2 190	1 610 1 948
MK04 78 × 98	740 895	1 730 2 093	1 530 1 851
MK06 78 × 118	800 968	1 790 2 166	1 590 1 924
MK08 78 × 140	860 1 041	1 850 2 239	1 650 1 997
MK10 78 × 160	990 1 198	1 980 2 396	1 780 2 154
PK06 94 × 118	940 1 137	1 930 2 335	1 730 2 093
PK08 94 × 140	1 000 1 210	1 990 2 408	1 790 2 166
PK10 94 × 160	1 080 1 307	2 070 2 505	1 870 2 263
SK06 114 × 118	990 1 198	1 980 2 396	1 780 2 154
SK08 114 × 140	1 100 1 331	2 090 2 529	1 890 2 287
SK10 114 × 160	1 230 1 488	2 220 2 686	2 020 2 444
UK04 134 × 98	1 020 1 234	2 010 2 432	1 810 2 190
UK08 134 × 140	1 230 1 488	2 220 2 686	2 020 2 444
UK10 134 × 160	1 380 1 670	2 370 2 868	2 170 2 626

Střešní okna a doplňky nové generace mají ve velikostním kódu písmeno **K**. Např. GGL MK06.

Oplechování ZWC použijte v případě osazení střešního okna do falcované střešní krytiny bez systémového lemování.

Dodací lhůta 2 pracovní dny 10 pracovních dnů 15 pracovních dnů

Typ	EY 2000	EY 2100	EY 3000	EY 3100	EKY 2000	EKY 3000
Číselný kód okna	Dřevěný profil z jehličnanů, bílý nátěr		Dřevěný profil z jehličnanů		Dřevěný profil z jehličnanů, bílý nátěr	Dřevěný profil z jehličnanů
W10 2100/3100		11 990 14 508		11 990 14 508		
W20 2000/3000	4 250 5 143		4 250 5 143		5 950 7 200	5 950 7 200
W27 2000/3000	5 650 6 837		5 650 6 837		7 200 8 712	7 200 8 712
W35 2000/3000	7 200 8 712		7 200 8 712		8 600 10 406	8 600 10 406

Prefabrikovaný nosník W10 s kloubem je určen pro sestavu střešního okna se svislým doplňkovým oknem.

W20 – délka dosníku 2 m
W27 – délka nosníku 2,75 m
W35 – délka nosníku 3,5 m

Nejaktuálnější informace o výrobcích, cenách a dodacích lhůtách najdete na www.evelux.cz.

■ Ceny uvedené černě jsou bez DPH. ■ Ceny uvedené červeně jsou včetně daně z přidané hodnoty ve výši 21%.



Typ	BDX 2000	BDX 2000 F	BFX 1000	BBX 0000	LSB 2000	LSC 2000	LSG 1000
Provedení	Zateplovací sada	Zateplovací sada pro zapuštěné lemování	Manžeta z hydroizolační fólie	Manžeta z parotěsné fólie	Ostění o hloubce 300 mm	Ostění o hloubce 400 mm	Montážní kit pro sádkartonová ostění
Číselný kód okna (šířka × výška v cm)							
CK02 55 × 78	1 100 1 331	1 420 1 718	490 593	490 593	4 040 4 888	5 050 6 111	2 220 2 686
CK04 55 × 98	1 160 1 404	1 510 1 827	520 629	520 629	4 130 4 997	5 160 6 244	2 270 2 747
FK06 66 × 118	1 270 1 537	1 650 1 997	570 690	570 690	4 300 5 203	5 380 6 510	2 370 2 868
FK08 66 × 140	1 320 1 597	1 720 2 081	590 714	590 714	4 480 5 421	5 600 6 776	2 460 2 977
MK04 78 × 98	1 270 1 537	1 650 1 997	570 690	570 690	4 300 5 203	5 380 6 510	2 370 2 868
MK06 78 × 118	1 320 1 597	1 720 2 081	590 714	590 714	4 390 5 312	5 490 6 643	2 410 2 916
MK08 78 × 140	1 400 1 694	1 820 2 202	630 762	630 762	4 570 5 530	5 710 6 909	2 510 3 037
MK10 78 × 160	1 450 1 755	1 890 2 287	650 787	650 787	4 700 5 687	5 870 7 103	2 580 3 122
PK06 94 × 118	1 400 1 694	1 820 2 202	630 762	630 762	4 570 5 530	5 710 6 909	2 510 3 037
PK08 94 × 140	1 430 1 730	1 850 2 239	640 774	640 774	4 650 5 627	5 820 7 042	2 560 3 098
PK10 94 × 160	1 490 1 803	1 940 2 347	670 811	670 811	4 830 5 844	6 040 7 308	2 660 3 219
SK06 114 × 118	1 440 1 742	1 870 2 263	650 787	650 787	4 650 5 627	5 820 7 042	2 560 3 098
SK08 114 × 140	1 490 1 803	1 940 2 347	670 811	670 811	4 790 5 796	5 980 7 236	2 630 3 182
SK10 114 × 160	1 570 1 900	2 040 2 468	710 859	710 859	4 960 6 002	6 200 7 502	2 730 3 303
UK04 134 × 98	1 440 1 742	1 870 2 263	650 787	650 787	4 920 5 953	6 150 7 442	2 700 3 267
UK08 134 × 140	1 560 1 888	2 020 2 444	700 847	700 847	5 000 6 050	6 260 7 575	2 750 3 328
UK10 134 × 160	1 610 1 948	2 090 2 529	720 871	720 871	5 790 7 006	7 240 8 760	3 190 3 860

Montážní doplňky slouží k usnadnění montáže střešních oken VELUX a zároveň zajišťují dokonalé napojení instalovaného okna na střešní plášť a jeho optimální izolaci.

V případě použití zateplovací sady BDX u oken instalovaných do sestav si ověřte potřebnou šířku meziokenního žlabu kombi lemování (šířka krokvě + cca 60 mm) pro instalaci zateplovacího rámu.

Součástí zateplovací sady BDX je rám, manžeta z hydroizolační fólie (BFX) a samonosný drenážní žlábek.

Ohledně cen zateplovací sady BDX pro doplňková okna a kombinace střešních oken s nosníkem EBY, EKY kontaktujte zákaznické centrum.

10 let záruka

Prodoužená záruční lhůta platí pro střešní okna a lemování VELUX namontovaná se zateplovací sadou BDX. Registrační formulář na záruku najdete na www.velux.cz.

Montážní úhelníky lze použít pro běžné i zapuštěné lemování – montáž v hlubší úrovni střešního pláště.

- běžné osazení
- zapuštěná montáž v hloubce -40 mm

Dodací lhůta 2 pracovní dny 10 pracovních dnů

Ohledně cen hydroizolační fólie BFX pro kombinaci střešních oken s nosníkem EBY kontaktujte zákaznické centrum.

Hydroizolační fólie BFX, BBX jsou kompatibilní se stávající i novou generací střešních oken VELUX, v označení velikosti mají uvedeno písmeno „K“.

Ostění LSB, LSC je standardně dodáváno s manžetou z parotěsné fólie BBX. Ostění LSB, LSC je kompatibilní se stávající i novou generací střešních oken VELUX, v označení velikosti má uvedeno písmeno „K“.

Součástí montážního kitu LSG je i parotěsná fólie BBX.

Nejaktuálnější informace o výrobcích, cenách a dodacích lhůtách najdete na www.evelux.cz.

■ Ceny uvedené černě jsou bez DPH. ■ Ceny uvedené červeně jsou včetně daně z přidané hodnoty ve výši 21%.

Zateplená lemování

– pro samostatně osazená střešní okna

Typ	EDW 2000	EDW 2100	EDW 2300	EDJ 2000	EDJ 2100	EDJ 2300	EDS 2000	EDN 2000
Provedení	Lemování se zateplovací sadou			Zapuštěné lemování se zateplovací sadou			Lemování se zateplovací sadou	Zapuštěné lemování se zateplovací sadou
Materiál	Hliník	Měď	Titanzinek	Hliník	Měď	Titanzinek	Hliník	Hliník
Krytina	Profilovaná do 120 mm			Profilovaná do 90 mm			Plochá do 2 × 8 mm	Plochá do 2 × 8 mm
Číselný kód okna (šířka × výška v cm)								
CK02 55 × 78	2 730 3 303	4 900 5 929	4 320 5 227	3 600 4 356	5 830 7 054	5 240 6 340	2 520 3 049	3 440 4 162
CK04 55 × 98	2 860 3 461	5 030 6 086	4 450 5 385	3 800 4 598	6 040 7 308	5 450 6 595	2 650 3 207	3 630 4 392
FK06 66 × 118	3 130 3 787	5 310 6 425	4 730 5 723	4 160 5 034	6 400 7 744	5 810 7 030	2 900 3 509	3 970 4 804
FK08 66 × 140	3 300 3 993	5 480 6 631	4 910 5 941	4 390 5 312	6 630 8 022	6 050 7 321	3 050 3 691	4 180 5 058
MK04 78 × 98	3 170 3 836	5 350 6 474	4 770 5 772	4 200 5 082	6 450 7 805	5 860 7 091	2 930 3 545	4 020 4 864
MK06 78 × 118	3 300 3 993	5 480 6 631	4 910 5 941	4 390 5 312	6 630 8 022	6 050 7 321	3 050 3 691	4 180 5 058
MK08 78 × 140	3 480 4 211	5 660 6 849	5 090 6 159	4 620 5 590	6 870 8 313	6 280 7 599	3 210 3 884	4 410 5 336
MK10 78 × 160	3 710 4 489	5 900 7 139	5 330 6 449	4 930 5 965	7 190 8 700	6 610 7 998	3 420 4 138	4 700 5 687
PK06 94 × 118	3 620 4 380	5 810 7 030	5 230 6 328	4 810 5 820	7 070 8 555	6 480 7 841	3 340 4 041	4 590 5 554
PK08 94 × 140	3 730 4 513	5 920 7 163	5 350 6 474	4 940 5 977	7 200 8 712	6 620 8 010	3 440 4 162	4 710 5 699
PK10 94 × 160	3 910 4 731	6 110 7 393	5 530 6 691	5 190 6 280	7 460 9 027	6 870 8 313	3 610 4 368	4 950 5 990
SK06 114 × 118	3 810 4 610	6 000 7 260	5 420 6 558	5 050 6 111	7 310 8 845	6 720 8 131	3 510 4 247	4 810 5 820
SK08 114 × 140	3 960 4 792	6 150 7 442	5 580 6 752	5 250 6 353	7 520 9 099	6 930 8 385	3 640 4 404	5 000 6 050
SK10 114 × 160	4 170 5 046	6 370 7 708	5 800 7 018	5 540 6 703	7 810 9 450	7 220 8 736	3 850 4 659	5 270 6 377
UK04 134 × 98	3 930 4 755	6 120 7 405	5 550 6 716		7 480 9 051	6 890 8 337	3 610 4 368	4 960 6 002
UK08 134 × 140	4 220 5 106	6 420 7 768	5 850 7 079	5 600 6 776	7 870 9 523	7 280 8 809	3 890 4 707	5 330 6 449
UK10 134 × 160	4 540 5 493	6 750 8 168	6 170 7 466	6 030 7 296	8 310 10 055	7 720 9 341	4 170 5 046	5 720 6 921

Střešní okna a doplňky nové generace mají ve velikostním kódu písmeno K. Např. GGL MK06.

Montážní úhelníky lze použít pro běžné i zapuštěné lemování – montáž v hlubší úrovni střešního pláště.

běžné osazení

zapuštěná montáž v hloubce -40 mm

Dodací lhůta 2 pracovní dny 10 pracovních dnů 15 pracovních dnů

Nejaktuálnější informace o výrobcích, cenách a dodacích lhůtách najdete na www.evelux.cz.

■ Ceny uvedené černě jsou bez DPH. ■ Ceny uvedené červeně jsou včetně daně z přidané hodnoty ve výši 21%.

Lemování

– pro samostatně osazená střešní okna

Typ	EDW 0000	EDW 0700C2	EDJ 0000	EDS 0000	EDN 0000
Provedení		S manžetou v červené barvě	Zapuštěné lemování		Zapuštěné lemování
Materiál	Hliník	Hliník	Hliník	Hliník	Hliník
Krytina	Profilovaná do 120 mm		Profilovaná do 90 mm	Plochá do 2 × 8 mm	Plochá do 2 × 8 mm
Číselný kód okna (šířka × výška v cm)					
CK02 55 × 78	1 800 2 178	1 980 2 396	2 330 2 819	1 550 1 876	2 090 2 529
CK04 55 × 98	1 880 2 275	2 060 2 493	2 450 2 965	1 630 1 972	2 190 2 650
FK06 66 × 118	2 060 2 493	2 240 2 710	2 680 3 243	1 780 2 154	2 400 2 904
FK08 66 × 140	2 190 2 650	2 370 2 868	2 850 3 449	1 890 2 287	2 550 3 086
MK04 78 × 98	2 100 2 541	2 280 2 759	2 730 3 303	1 810 2 190	2 450 2 965
MK06 78 × 118	2 190 2 650	2 370 2 868	2 850 3 449	1 890 2 287	2 550 3 086
MK08 78 × 140	2 300 2 783	2 480 3 001	2 990 3 618	1 980 2 396	2 680 3 243
MK10 78 × 160	2 500 3 025	2 680 3 243	3 250 3 933	2 150 2 602	2 910 3 521
PK06 94 × 118	2 450 2 965	2 630 3 182	3 190 3 860	2 120 2 565	2 860 3 461
PK08 94 × 140	2 540 3 073	2 720 3 291	3 300 3 993	2 190 2 650	2 960 3 582
PK10 94 × 160	2 670 3 231	2 850 3 449	3 470 4 199	2 310 2 795	3 110 3 763
SK06 114 × 118	2 610 3 158	2 790 3 376	3 390 4 102	2 250 2 723	3 040 3 678
SK08 114 × 140	2 720 3 291	2 900 3 509	3 530 4 271	2 340 2 831	3 160 3 824
SK10 114 × 160	2 870 3 473	3 050 3 691	3 730 4 513	2 480 3 001	3 340 4 041
UK04 134 × 98	2 740 3 315	2 920 3 533		2 360 2 856	3 190 3 860
UK08 134 × 140	2 930 3 545	3 110 3 763	3 810 4 610	2 530 3 061	3 420 4 138
UK10 134 × 160	3 220 3 896	3 400 4 114	4 190 5 070	2 780 3 364	3 750 4 538

Lemování jsou bez drenážního žlábků; doporučujeme zakoupit hydroizolační fólii BFX 1000, jejíž součástí je drenážní žlábek. Střešní okna a doplňky nové generace mají ve velikostním kódu písmeno K. Např. GGL MK06.

Montážní úhelníky lze použít pro běžné i zapuštěné lemování – montáž v hlubší úrovni střešního pláště.

běžné osazení

zapuštěná montáž v hloubce -40 mm

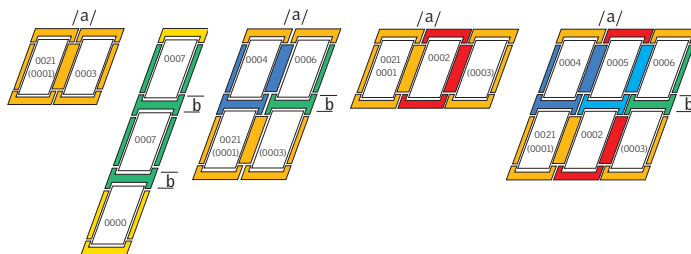
Dodací lhůta 2 pracovní dny 10 pracovních dnů 15 pracovních dnů

Nejaktuálnější informace o výrobcích, cenách a dodacích lhůtách najdete na www.evelux.cz.

■ Ceny uvedené černě jsou bez DPH. ■ Ceny uvedené červeně jsou včetně daně z přidané hodnoty ve výši 21 %.

Kombi lemování

– pro sestavy střešních oken
v profilované střešní krytině



Typ	EKW 0021G EKW 0021H	EKW 0002G EKW 0002H EKW 0007E	EKW 0121G EKW 0121H	EKW 0102G EKW 0102H EKW 0107E	EKW 0301G/H EKW 0302G/H EKW 0303H EKW 0307E
Provedení	Hliník	Hliník	Měď	Měď	Titanzinek
Krytina	Profilovaná do max. výšky 120 mm		Profilovaná do max. výšky 120 mm		Profilovaná do max. výšky 120 mm
Číselný kód okna (šířka × výška v cm)					
CK02 55 × 78	3 950 4 780	2 170 2 626	8 150 9 862	4 370 5 288	3 770 4 562
CK04 55 × 98	4 140 5 009	2 280 2 759	8 340 10 091	4 480 5 421	3 880 4 695
FK06 66 × 118	4 530 5 481	2 490 3 013	8 730 10 563	4 690 5 675	4 090 4 949
FK08 66 × 140	4 820 5 832	2 650 3 207	9 020 10 914	4 850 5 869	4 250 5 143
MK04 78 × 98	4 630 5 602	2 540 3 073	8 830 10 684	4 740 5 735	4 140 5 009
MK06 78 × 118	4 820 5 832	2 650 3 207	9 020 10 914	4 850 5 869	4 250 5 143
MK08 78 × 140	5 060 6 123	2 780 3 364	9 260 11 205	4 980 6 026	4 380 5 300
MK10 78 × 160	5 490 6 643	3 020 3 654	9 690 11 725	5 220 6 316	4 620 5 590
PK06 94 × 118	5 400 6 534	2 970 3 594	9 600 11 616	5 170 6 256	4 570 5 530
PK08 94 × 140	5 590 6 764	3 070 3 715	9 790 11 846	5 270 6 377	4 670 5 651
PK10 94 × 160	5 880 7 115	3 230 3 908	10 080 12 197	5 430 6 570	4 830 5 844
SK06 114 × 118	5 730 6 933	3 150 3 812	9 930 12 015	5 350 6 474	4 750 5 748
SK08 114 × 140	5 970 7 224	3 290 3 981	10 170 12 306	5 490 6 643	4 890 5 917
SK10 114 × 160	6 310 7 635	3 470 4 199	10 510 12 717	5 670 6 861	5 070 6 135
UK04 134 × 98	6 020 7 284	3 310 4 005	10 220 12 366	5 510 6 667	4 910 5 941
UK08 134 × 140	6 460 7 817	3 550 4 296	10 660 12 899	5 750 6 958	5 150 6 232
UK10 134 × 160	7 080 8 567	3 900 4 719	11 280 13 649	6 100 7 381	5 500 6 655

Střešní okna a doplňky nové generace mají ve velikostním kódu písmeno K. Např. GGL MK06.

Montážní úhelníky lze použít pro běžné i zapuštěné lemování – montáž v hlubší úrovni střešního pláště.

- běžné osazení
- zapuštěná montáž v hloubce -40 mm

Pozn.: Doporučujeme používat stejnou kombinaci materiálu oplechování okna i lemování.

Kombi lemování dvojice oken pro vzdálenost mezi rámy oken 140 + 160 mm je nabízeno jako standard, pro rozteče 100, 120 s dodací dobou 10 nebo 15 pracovních dnů. Ostatní rozteče od 60 mm do 400 mm na objednávku.

Označení E = šířka zlábků 100 mm

Označení F = šířka zlábků 120 mm

Označení G = šířka zlábků 140 mm

Označení H = šířka zlábků 160 mm

Vzdálenost mezi rámy oken instalovaných nad sebou je standardně b = 100 mm. Pokud instalujete venkovní rolety na okna umístěná nad sebou, je nutné použít ve svislém směru kombi lemování s roztečí b = 250 mm.

Pro informace o cenách a dodacích lhůtách dílů lemování 4, 5, 6 (viz horní schéma), kontaktujte zákaznické centrum.

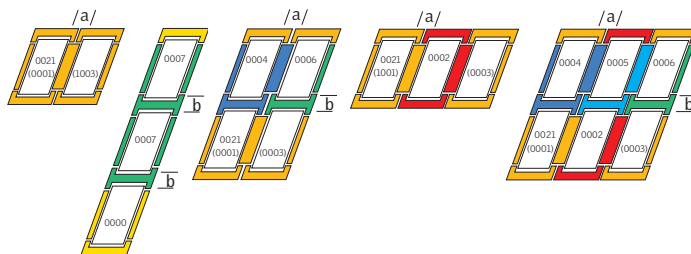
Dodací lhůta 2 pracovní dny 10 pracovních dnů 15 pracovních dnů

Nejaktuálnější informace o výrobcích, cenách a dodacích lhůtách najdete na www.evelux.cz.

■ Ceny uvedené černě jsou bez DPH. ■ Ceny uvedené červeně jsou včetně daně z přidané hodnoty ve výši 21%.

Kombi lemování

– pro sestavy střešních oken
v ploché střešní krytině



Typ	EKS 0021G EKS 0021H	EKS 0007E EKS 0002G	EKS 0121G EKS 0121H	EKS 0102G EKS 0102H EKS 0107E	EKS 0301G EKS 0302G EKS 0307E
Provedení	Hliník	Hliník	Měď	Měď	Titanzinek
Krytina	Plochá do max. výšky 2 × 8 mm		Plochá do max. výšky 2 × 8 mm		Plochá do max. výšky 2 × 8 mm
Číselný kód okna (šířka × výška v cm)					
CK02 55 × 78	3 410 4 126	1 880 2 275	7 610 9 208	4 080 4 937	3 480 4 211
CK04 55 × 98	3 580 4 332	1 970 2 384	7 780 9 414	4 170 5 046	3 570 4 320
FK06 66 × 118	3 910 4 731	2 150 2 602	8 110 9 813	4 350 5 264	3 750 4 538
FK08 66 × 140	4 160 5 034	2 290 2 771	8 360 10 116	4 490 5 433	3 890 4 707
MK04 78 × 98	3 990 4 828	2 200 2 662	8 190 9 910	4 400 5 324	3 800 4 598
MK06 78 × 118	4 160 5 034	2 290 2 771	8 360 10 116	4 490 5 433	3 890 4 707
MK08 78 × 140	4 370 5 288	2 400 2 904	8 570 10 370	4 600 5 566	4 000 4 840
MK10 78 × 160	4 740 5 735	2 610 3 158	8 940 10 817	4 810 5 820	4 210 5 094
PK06 94 × 118	4 660 5 639	2 560 3 098	8 860 10 721	4 760 5 760	4 160 5 034
PK08 94 × 140	4 820 5 832	2 650 3 207	9 020 10 914	4 850 5 869	4 250 5 143
PK10 94 × 160	5 070 6 135	2 790 3 376	9 270 11 217	4 990 6 038	4 390 5 312
SK06 114 × 118	4 950 5 990	2 720 3 291	9 150 11 072	4 920 5 953	4 320 5 227
SK08 114 × 140	5 160 6 244	2 840 3 436	9 360 11 326	5 040 6 098	4 440 5 372
SK10 114 × 160	5 450 6 595	3 000 3 630	9 650 11 677	5 200 6 292	4 600 5 566
UK04 134 × 98	5 200 6 292				
UK08 134 × 140	5 570 6 740	3 060 3 703	9 770 11 822	5 260 6 365	4 660 5 639
UK10 134 × 160	6 110 7 393	3 360 4 066	10 310 12 475	5 560 6 728	4 960 6 002

Střešní okna a doplňky nové generace mají ve velikostním kódu písmeno K. Např. GGL MK06.

Montážní úhelníky lze použít pro běžné i zapuštěné lemování – montáž v hlubší úrovni střešního pláště.

běžné osazení

Pozn.: Doporučujeme používat stejnou kombinaci materiálu oplechování okna i lemování.

Kombi lemování dvojice oken pro vzdálenost mezi rámy oken 140 + 160 mm je nabízeno jako standard, pro rozteče 100, 120 s dodací dobou 10 nebo 15 pracovních dnů. Ostatní rozteče od 60 mm do 400 mm na objednávku.

Vzdálenost mezi rámy oken instalovaných nad sebou je standardně b = 100 mm. Pokud instalujete venkovní rolety na okna umístěná nad sebou, je nutné použít ve svislém směru kombi lemování s roztečí b = 250 mm.

Pro informace o cenách a dodacích lhůtách dílů lemování 4, 5, 6 (viz horní schéma), kontaktujte zákaznické centrum.

Označení E = šířka zlábků 100 mm

Označení G = šířka zlábků 140 mm

Označení H = šířka zlábků 160 mm

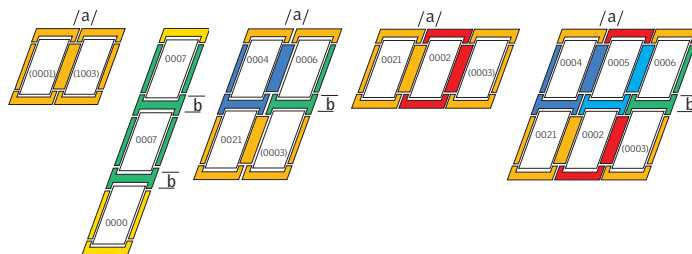
Dodací lhůta 2 pracovní dny 10 pracovních dnů 15 pracovních dnů

Nejaktuálnější informace o výrobcích, cenách a dodacích lhůtách najdete na www.evelux.cz.

■ Ceny uvedené černě jsou bez DPH. ■ Ceny uvedené červeně jsou včetně daně z přidané hodnoty ve výši 21%.

Zapuštěné kombi lemování

– pro sestavy střešních oken
v profilované střešní krytině



Typ	EKJ 0001G EKJ 0001H	EKJ 0002G EKJ 0002H	EKJ 0003	EKJ 0101G EKJ 0101H	EKJ 0102G EKJ 0102H	EKJ 0103	EKJ 0301G EKJ 0301H	EKJ 0302G EKJ 0302H	EKJ 0303
Provedení	Hliník	Hliník	Hliník	Měď	Měď	Měď	Titanzinek	Titanzinek	Titanzinek
Krytina	Profilovaná do max. výšky 90 mm			Profilovaná do max. výšky 90 mm			Profilovaná do max. výšky 90 mm		
Číselný kód okna (šířka × výška v cm)									
CK02 55 × 78	2 770 3 352	2 770 3 352	2 640 3 194	4 970 6 014	4 970 6 014	4 840 5 856	4 370 5 288	4 370 5 288	4 240 5 130
CK04 55 × 98	2 900 3 509	2 900 3 509	2 770 3 352	5 100 6 171	5 100 6 171	4 970 6 014	4 500 5 445	4 500 5 445	4 370 5 288
FK06 66 × 118	3 170 3 836	3 170 3 836	3 030 3 666	5 370 6 498	5 370 6 498	5 230 6 328	4 770 5 772	4 770 5 772	4 630 5 602
FK08 66 × 140	3 370 4 078	3 370 4 078	3 220 3 896	5 570 6 740	5 570 6 740	5 420 6 558	4 970 6 014	4 970 6 014	4 820 5 832
MK04 78 × 98	3 240 3 920	3 240 3 920	3 090 3 739	5 440 6 582	5 440 6 582	5 290 6 401	4 840 5 856	4 840 5 856	4 690 5 675
MK06 78 × 118	3 370 4 078	3 370 4 078	3 220 3 896	5 570 6 740	5 570 6 740	5 420 6 558	4 970 6 014	4 970 6 014	4 820 5 832
MK08 78 × 140	3 540 4 283	3 540 4 283	3 380 4 090	5 740 6 945	5 740 6 945	5 580 6 752	5 140 6 219	5 140 6 219	4 980 6 026
MK10 78 × 160	3 840 4 646	3 840 4 646	3 670 4 441	6 040 7 308	6 040 7 308	5 870 7 103	5 440 6 582	5 440 6 582	5 270 6 377
PK06 94 × 118	3 780 4 574	3 780 4 574	3 610 4 368	5 980 7 236	5 980 7 236	5 810 7 030	5 380 6 510	5 380 6 510	5 210 6 304
PK08 94 × 140	3 910 4 731	3 910 4 731	3 730 4 513	6 110 7 393	6 110 7 393	5 930 7 175	5 510 6 667	5 510 6 667	5 330 6 449
PK10 94 × 160	4 110 4 973	4 110 4 973	3 930 4 755	6 310 7 635	6 310 7 635	6 130 7 417	5 710 6 909	5 710 6 909	5 530 6 691
SK06 114 × 118	4 010 4 852	4 010 4 852	3 830 4 634	6 210 7 514	6 210 7 514	6 030 7 296	5 610 6 788	5 610 6 788	5 430 6 570
SK08 114 × 140	4 180 5 058	4 180 5 058	3 990 4 828	6 380 7 720	6 380 7 720	6 190 7 490	5 780 6 994	5 780 6 994	5 590 6 764
SK10 114 × 160	4 420 5 348	4 420 5 348	4 220 5 106	6 620 8 010	6 620 8 010	6 420 7 768	6 020 7 284	6 020 7 284	5 820 7 042
UK04 134 × 98	4 220 5 106	4 220 5 106	4 020 4 864	6 420 7 768	6 420 7 768	6 220 7 526	5 820 7 042	5 820 7 042	5 620 6 800
UK08 134 × 140	4 520 5 469	4 520 5 469	4 310 5 215	6 720 8 131	6 720 8 131	6 510 7 877	6 120 7 405	6 120 7 405	5 910 7 151
UK10 134 × 160	4 960 6 002	4 960 6 002	4 730 5 723	7 160 8 664	7 160 8 664	6 930 8 385	6 560 7 938	6 560 7 938	6 330 7 659

Střešní okna a doplňky nové generace mají ve velikostním kódu písmeno K. Např. GGL MK06.

Montážní úhelníky lze použít pro běžné i zapuštěné lemování – montáž v hlubší úrovni střešního pláště.

- běžné osazení
- zapuštěná montáž v hloubce -40 mm

Označení G = šířka žlábků 140 mm
Označení H = šířka žlábků 160 mm

Pro kombinace střešních oken nad sebou v zapuštěné úrovni kontaktujte zákaznické centrum!

Dodací lhůta ■ 10 pracovních dnů ■ 15 pracovních dnů ■ 20 pracovních dnů

Nejaktuálnější informace o výrobcích, cenách a dodacích lhůtách najdete na www.evelux.cz.

■ Ceny uvedené černě jsou bez DPH. ■ Ceny uvedené červeně jsou včetně daně z přidané hodnoty ve výši 21%.

Zapuštěné kombi lemování

– pro sestavy střešních oken
v ploché střešní krytině

Typ	EKN 0001G	EKN 0002G	EKN 0003	EKN 0101G	EKN 0102G	EKN 0103	EKN 0301G	EKN 0302G	EKN 0303
Provedení	Hliník	Hliník	Hliník	Měď	Měď	Měď	Titanzinek	Titanzinek	Titanzinek
Krytina	Plochá do výšky 2 × 8 mm			Plochá do výšky 2 × 8 mm			Plochá do výšky 2 × 8 mm		
Číselný kód okna (šířka × výška v cm)									
CK02 55 × 78	2 470 2 989	2 470 2 989	2 360 2 856	4 670 5 651	4 670 5 651	4 560 5 518	4 070 4 925	4 070 4 925	3 960 4 792
CK04 55 × 98	2 590 3 134	2 590 3 134	2 470 2 989	4 790 5 796	4 790 5 796	4 670 5 651	4 190 5 070	4 190 5 070	4 070 4 925
FK06 66 × 118	2 830 3 424	2 830 3 424	2 700 3 267	5 030 6 086	5 030 6 086	4 900 5 929	4 430 5 360	4 430 5 360	4 300 5 203
FK08 66 × 140	3 010 3 642	3 010 3 642	2 880 3 485	5 210 6 304	5 210 6 304	5 080 6 147	4 610 5 578	4 610 5 578	4 480 5 421
MK04 78 × 98	2 890 3 497	2 890 3 497	2 760 3 340	5 090 6 159	5 090 6 159	4 960 6 002	4 490 5 433	4 490 5 433	4 360 5 276
MK06 78 × 118	3 010 3 642	3 010 3 642	2 880 3 485	5 210 6 304	5 210 6 304	5 080 6 147	4 610 5 578	4 610 5 578	4 480 5 421
MK08 78 × 140	3 170 3 836	3 170 3 836	3 020 3 654	5 370 6 498	5 370 6 498	5 220 6 316	4 770 5 772	4 770 5 772	4 620 5 590
MK10 78 × 160	3 440 4 162	3 440 4 162	3 280 3 969	5 640 6 824	5 640 6 824	5 480 6 631	5 040 6 098	5 040 6 098	4 880 5 905
PK06 94 × 118	3 380 4 090	3 380 4 090	3 220 3 896	5 580 6 752	5 580 6 752	5 420 6 558	4 980 6 026	4 980 6 026	4 820 5 832
PK08 94 × 140	3 500 4 235	3 500 4 235	3 340 4 041	5 700 6 897	5 700 6 897	5 540 6 703	5 100 6 171	5 100 6 171	4 940 5 977
PK10 94 × 160	3 680 4 453	3 680 4 453	3 510 4 247	5 880 7 115	5 880 7 115	5 710 6 909	5 280 6 389	5 280 6 389	5 110 6 183
SK06 114 × 118	3 590 4 344	3 590 4 344	3 420 4 138	5 790 7 006	5 790 7 006	5 620 6 800	5 190 6 280	5 190 6 280	5 020 6 074
SK08 114 × 140	3 740 4 525	3 740 4 525	3 570 4 320	5 940 7 187	5 940 7 187	5 770 6 982	5 340 6 461	5 340 6 461	5 170 6 256
SK10 114 × 160	3 950 4 780	3 950 4 780	3 770 4 562	6 150 7 442	6 150 7 442	5 970 7 224	5 550 6 716	5 550 6 716	5 370 6 498
UK04 134 × 98	3 770 4 562	3 770 4 562	3 600 4 356		5 970 7 224	5 800 7 018			
UK08 134 × 140	4 040 4 888	4 040 4 888	3 860 4 671	6 240 7 550	6 240 7 550	6 060 7 333	5 640 6 824	5 640 6 824	5 460 6 607
UK10 134 × 160	4 430 5 360	4 430 5 360	4 230 5 118	6 630 8 022	6 630 8 022	6 430 7 780	6 030 7 296	6 030 7 296	5 830 7 054

Střešní okna a doplňky nové generace mají ve velikostním kódu písmeno K. Např. GGL MK06.

Montážní úhelníky lze použít pro běžné i zapuštěné lemování – montáž v hlubší úrovni střešního pláště.

- běžné osazení
- zapuštěná montáž v hloubce -40 mm

Pro kombinace střešních oken nad sebou v zapuštěné úrovni kontaktujte zákaznické centrum.

Označení G = šířka žlábků 140 mm


Dodací lhůta ■ 10 pracovních dnů ■ 15 pracovních dnů

Nejaktuálnější informace o výrobcích, cenách a dodacích lhůtách najdete na www.evelux.cz.

■ Ceny uvedené černě jsou bez DPH. ■ Ceny uvedené červeně jsou včetně daně z přidané hodnoty ve výši 21 %.

Lemování

– pro sestavu střešního a svislého doplňkového okna VFE, VIU



Typ	EFW 0012	EFW 0112	EFW 0312	EFS 0012	EFS 0112	EFS 0312	EFJ 0012	EFJ 0112	EFJ 0312	EFN 0012	EFN 0112	EFN 0312
Provedení	Hliník	Měď	Titanzinek	Hliník	Měď	Titanzinek	Hliník	Měď	Titanzinek	Hliník	Měď	Titanzinek
Krytina	Profilovaná do max. výšky 120 mm			Plochá do max. výšky 2 × 8 mm			Profilovaná do max. výšky 90 mm			Plochá do max. výšky 2 × 8 mm		
Číselný kód okna (šířka × výška v cm)												
CK02 55 × 78												
CK04 55 × 98												
CK06 55 × 118												
FK06 66 × 118												
FK08 66 × 140												
MK04 78 × 98	3 260 3 945	5 460 6 607	4 860 5 881	3 360 4 066	5 560 6 728	4 960 6 002	6 620 8 010	8 820 10 672	8 220 9 946	5 720 6 921	7 920 9 583	7 320 8 857
MK06 78 × 118	3 390 4 102	5 590 6 764	4 990 6 038	3 500 4 235	5 700 6 897	5 100 6 171	6 900 8 349	9 100 11 011	8 500 10 285	5 950 7 200	8 150 9 862	7 550 9 136
MK08 78 × 140	3 560 4 308	5 760 6 970	5 160 6 244	3 670 4 441	5 870 7 103	5 270 6 377	7 240 8 760	9 440 11 422	8 840 10 696	6 250 7 563	8 450 10 225	7 850 9 499
MK10 78 × 160	3 730 4 513	5 930 7 175	5 330 6 449	3 850 4 659	6 050 7 321	5 450 6 595	7 590 9 184	9 790 11 846	9 190 11 120			
PK06 94 × 118	3 730 4 513	5 930 7 175	5 330 6 449	3 850 4 659	6 050 7 321	5 450 6 595	7 590 9 184	9 790 11 846	9 190 11 120			
PK08 94 × 140	3 870 4 683	6 070 7 345	5 470 6 619	3 990 4 828	6 190 7 490	5 590 6 764	7 860 9 511	10 060 12 173	9 460 11 447			
PK10 94 × 160	4 040 4 888	6 240 7 550	5 640 6 824	4 160 5 034	6 360 7 696	5 760 6 970	8 210 9 934	10 410 12 596	9 810 11 870			
SK06 114 × 118	4 040 4 888	6 240 7 550	5 640 6 824	4 160 5 034	6 360 7 696	5 760 6 970	8 210 9 934	10 410 12 596	9 810 11 870	7 080 8 567	9 280 11 229	8 680 10 503
SK08 114 × 140	4 210 5 094	6 410 7 756	5 810 7 030	4 340 5 251	6 540 7 913	5 940 7 187	8 550 10 346	10 750 13 008	10 150 12 282	7 380 8 930	9 580 11 592	8 980 10 866
SK10 114 × 160	4 450 5 385	6 650 8 047	6 050 7 321	4 580 5 542	6 780 8 204	6 180 7 478	9 040 10 938	11 240 13 600	10 640 12 874			
UK04 134 × 98	4 240 5 130	6 440 7 792	5 840 7 066				8 620 10 430	10 820 13 092	10 220 12 366	7 440 9 002	9 640 11 664	9 040 10 938
UK08 134 × 140	4 550 5 506	6 750 8 168	6 150 7 442	4 690 5 675	6 890 8 337	6 290 7 611	9 240 11 180	11 440 13 842	10 840 13 116	7 980 9 656	10 180 12 138	9 580 11 592
UK10 134 × 160	4 720 5 711	6 920 8 373	6 320 7 647	4 860 5 881	7 060 8 543	6 460 7 817	9 590 11 604	11 790 14 266	11 190 13 540			

Pozn.: Lemování EFW a EFS je lemování pro sestavu střešního a svislého doplňkového okna. Objednávejte jej podle číselného kódu střešního okna (např. EFW MK08). Střešní okna a doplňky nové generace mají ve velikostním kódu písmeno K. Např. GGL MK06.

Montážní úhelníky lze použít pro běžné i zapuštěné lemování – montáž v hlubší úrovni střešního pláště.

- běžné osazení
- zapuštěná montáž v hloubce -40 mm

Dodací lhůta 10 10 pracovních dnů 15 15 pracovních dnů 20 20 pracovních dnů

Nejaktuálnější informace o výrobcích, cenách a dodacích lhůtách najdete na www.evelux.cz.

■ Ceny uvedené černě jsou bez DPH. ■ Ceny uvedené červeně jsou včetně daně z přidané hodnoty ve výši 21%.

Lemování

– pro sestavu střešního
a doplňkového okna GIL, GIU

Typ	ETW 0000	ETW 0100	ETW 0300
Provedení	Hliník	Měď	Titanzinek
Krytina	Profilovaná do max. výšky 120 mm		
Číselný kód okna			
WK34	2 480 3 001	4 830 5 844	3 070 3 715

Typ	ETS 0000	ETS 0100	ETS 0300
Provedení	Hliník	Měď	Titanzinek
Krytina	Plochá do max. výšky 2 × 8 mm		
Číselný kód okna			
WK34	2 340 2 831	4 400 5 324	2 860 3 461

Typ	ETJ 0000	ETJ 0100	ETJ 0300	ETN 0000
Provedení	Hliník	Měď	Titanzinek	Hliník
Krytina	Profilovaná do max. výšky 90 mm			Plochá do 2 × 8 mm
Číselný kód okna				
WK34	5 630 6 812	8 160 9 874	6 740 8 155	4 490 5 433

Lemování ETW umožňuje instalaci střešních oken s doplňkovými střešními okny. Instaluje se vždy s lemováním střešního okna EDW, EDS. V případě kombinace doplňkových oken vedle sebe kontaktujte zákaznické centrum.

Příklad specifikace: EDW MK06 0000 + ETW WK34 0000 ...lemování pro sestavu střešního okna o velikosti MK06, materiál oplechování – hliník s doplňkovým střešním oknem GIL velikosti MK34.

Střešní okna a doplňky nové generace mají ve velikostním kódu písmeno **K**. Např. GGL MK06.

Montážní úhelníky lze použít pro běžné i zapuštěné lemování – montáž v hlubší úrovni střešního pláště.

- běžné osazení
 zapuštěná montáž v hloubce -40 mm

Dodací lhůta 2 pracovní dny 10 pracovních dnů 15 pracovních dnů 20 pracovních dnů

Lemování

– pro výměnu střešního
okna

Typ	EW 6000	EL 6000	ELX 0000*
Provedení	Hliník	Hliník	Hliník
Krytina	Profilovaná do max. výšky 120 mm se zateplovací sadou BDx	Plochá do max. výšky 16 mm se zateplovací sadou BDx	Univerzální užití
Číselný kód okna (šířka × výška v cm)			
CK02 55 × 78	3 170 3 836	3 040 3 678	1 580 1 912
CK04 55 × 98	3 330 4 029	3 190 3 860	1 750 2 118
FK06 66 × 118	3 640 4 404	3 490 4 223	2 000 2 420
FK08 66 × 140			
MK04 78 × 98	3 690 4 465	3 540 4 283	2 080 2 517
MK06 78 × 118	3 840 4 646	3 680 4 453	2 190 2 650
MK08 78 × 140	4 040 4 888	3 880 4 695	3 620 4 380
MK10 78 × 160	4 220 5 106	4 050 4 901	3 780 4 574
PK06 94 × 118	4 170 5 046	4 000 4 840	4 200 5 082
PK08 94 × 140	4 300 5 203	4 120 4 985	4 370 5 288
PK10 94 × 160	4 490 5 433	4 300 5 203	4 550 5 506
SK06 114 × 118	4 440 5 372	4 250 5 143	3 110 3 763
SK08 114 × 140	4 610 5 578	4 420 5 348	3 280 3 969
SK10 114 × 160	4 870 5 893	4 660 5 639	3 530 4 271
UK04 134 × 98	4 590 5 554	4 390 5 312	3 530 4 271
UK08 134 × 140	4 930 5 965	4 730 5 723	3 680 4 453
UK10 134 × 160	5 110 6 183	4 890 5 917	3 790 4 586

Lemování slouží pro výměnu střešního okna vyráběného do roku 2002 za okno Nové generace.

Lemování EW 6000 a EL 6000 neobsahuje hydroizolační fólii BFX.

* V případě výměny dvou kusů střešních oken s kombinovaným lemováním, musíte objednat standardní kombi lemování a 2 ks ELX dle velikosti okna.

Nejaktuálnější informace o výrobcích, cenách a dodacích lhůtách najdete na www.evelux.cz.

■ Ceny uvedené černě jsou bez DPH. ■ Ceny uvedené červeně jsou včetně daně z přidané hodnoty ve výši 21%.

Lemování

– pro sestavu dvou střešních oken
s EBK nosníkem

Typ	EBW 0021B	EBW 0121B	EBW 0321B	EBS 0021B	EBS 0121B	EBS 0321B
Provedení	Hliník	Měď	Títanzinek	Hliník	Měď	Títanzinek
Krytina	Profilovaná do max. výšky 120 mm			Plochá do max. výšky 16 mm		
Číselný kód okna (šířka × výška v cm)						
CK02 55 × 78	4 670 5 651	8 870 10 733	7 670 9 281	4 420 5 348	8 620 10 430	7 420 8 978
CK04 55 × 98	4 900 5 929	9 100 11 011	7 900 9 559	4 630 5 602	8 830 10 684	7 630 9 232
FK06 66 × 118	5 350 6 474	9 550 11 556	8 350 10 104	5 060 6 123	9 260 11 205	8 060 9 753
FK08 66 × 140	5 690 6 885	9 890 11 967	8 690 10 515	5 390 6 522	9 590 11 604	8 390 10 152
MK04 78 × 98	5 470 6 619	9 670 11 701	8 470 10 249	5 170 6 256	9 370 11 338	8 170 9 886
MK06 78 × 118	5 690 6 885	9 890 11 967	8 690 10 515	5 390 6 522	9 590 11 604	8 390 10 152
MK08 78 × 140	5 980 7 236	10 180 12 318	8 980 10 866	5 660 6 849	9 860 11 931	8 660 10 479
MK10 78 × 160	6 490 7 853	10 690 12 935	9 490 11 483	6 140 7 429	10 340 12 511	9 140 11 059
PK06 94 × 118	6 380 7 720	10 580 12 802	9 380 11 350	6 030 7 296	10 230 12 378	9 030 10 926
PK08 94 × 140	6 610 7 998	10 810 13 080	9 610 11 628	6 250 7 563	10 450 12 645	9 250 11 193
PK10 94 × 160	6 950 8 410	11 150 13 492	9 950 12 040	6 570 7 950	10 770 13 032	9 570 11 580
SK06 114 × 118	6 780 8 204	10 980 13 286	9 780 11 834	6 410 7 756	10 610 12 838	9 410 11 386
SK08 114 × 140	7 060 8 543	11 260 13 625	10 060 12 173	6 680 8 083	10 880 13 165	9 680 11 713
SK10 114 × 160	7 460 9 027	11 660 14 109	10 460 12 657	7 060 8 543	11 260 13 625	10 060 12 173
UK04 134 × 98	7 120 8 615	11 320 13 697	10 120 12 245	6 730 8 143	10 930 13 225	9 730 11 773
UK08 134 × 140	7 630 9 232	11 830 14 314	10 630 12 862	7 220 8 736	11 420 13 818	10 220 12 366
UK10 134 × 160	8 370 10 128	12 570 15 210	11 370 13 758	7 920 9 583	12 120 14 665	10 920 13 213

Střešní okna a doplňky nové generace mají ve velikostním kódu písmeno K. Např. GGL MK06.

Dodací lhůta 10 pracovních dnů 15 pracovních dnů 20 pracovních dnů

Nejaktuálnější informace o výrobcích, cenách a dodacích lhůtách najdete na www.evelux.cz.


■ Ceny uvedené černě jsou bez DPH. ■ Ceny uvedené červeně jsou včetně daně z přidané hodnoty ve výši 21%.



Novinka!

Sledujte dostupnost na našich webových stránkách.

ISD – zaoblené sklo



Typ	Rozměr v cm	ISD 1093
Označení okna		
ISD 060060 1093	60 × 60	10 000 12 100
ISD 060090 1093	60 × 90	11 030 13 346
ISD 080080 1093	80 × 80	11 910 14 411
ISD 090090 1093	90 × 90	13 230 16 008
ISD 090120 1093	90 × 120	15 290 18 501
ISD 100100 1093	100 × 100	14 700 17 787
ISD 100150 1093	100 × 150	18 380 22 240
ISD 120120 1093	120 × 120	17 930 21 695

ISD – akrylátová kopule čírá



Typ	Rozměr v cm	ISD 0000
Označení okna		
ISD 060060 0000A	60 × 60	5 100 6 171
ISD 060090 0000A	60 × 90	5 630 6 812
ISD 080080 0000A	80 × 80	6 080 7 357
ISD 090090 0000A	90 × 90	6 750 8 168
ISD 090120 0000A	90 × 120	7 800 9 438
ISD 100100 0000A	100 × 100	7 500 9 075
ISD 100150 0000A	100 × 150	9 380 11 350
ISD 120120 0000A	120 × 120	9 150 11 072
ISD 150150 0000A	150 × 150	12 300 14 883

ISD – akrylátová kopule opálová



Typ	Rozměr v cm	ISD 0100
Označení okna		
ISD 060060 0010A	60 × 60	5 100 6 171
ISD 060090 0010A	60 × 90	5 630 6 812
ISD 080080 0010A	80 × 80	6 080 7 357
ISD 090090 0010A	90 × 90	6 750 8 168
ISD 090120 0010A	90 × 120	7 800 9 438
ISD 100100 0010A	100 × 100	7 500 9 075
ISD 100150 0010A	100 × 150	9 380 11 350
ISD 120120 0010A	120 × 120	9 150 11 072
ISD 150150 0010A	150 × 150	12 300 14 883

ISD – ploché zasklení



Typ	Rozměr v cm	ISD 2093
Označení okna		
ISD 060060 2093	60 × 60	8 160 9 874
ISD 060090 2093	60 × 90	9 000 10 890
ISD 080080 2093	80 × 80	9 720 11 761
ISD 090090 2093	90 × 90	10 800 13 068
ISD 090120 2093	90 × 120	12 480 15 101
ISD 100100 2093	100 × 100	12 000 14 520
ISD 100150 2093	100 × 150	15 000 18 150
ISD 120120 2093	120 × 120	14 640 17 714

ISD – polykarbonátová kopule čírá



Typ	Rozměr v cm	ISD 0010
Označení okna		
ISD 060060 0100A	60 × 60	5 510 6 667
ISD 060090 0100A	60 × 90	6 080 7 357
ISD 080080 0100A	80 × 80	6 560 7 938
ISD 090090 0100A	90 × 90	7 290 8 821
ISD 090120 0100A	90 × 120	8 420 10 188
ISD 100100 0100A	100 × 100	8 100 9 801
ISD 100150 0100A	100 × 150	10 130 12 257
ISD 120120 0100A	120 × 120	9 880 11 955
ISD 150150 0100A	150 × 150	13 280 16 069

ISD – polykarbonátová kopule opálová




Typ	Rozměr v cm	ISD 0110
Označení okna		
ISD 060060 0110A	60 × 60	5 510 6 667
ISD 060090 0110A	60 × 90	6 080 7 357
ISD 080080 0110A	80 × 80	6 560 7 938
ISD 090090 0110A	90 × 90	7 290 8 821
ISD 090120 0110A	90 × 120	8 420 10 188
ISD 100100 0110A	100 × 100	8 100 9 801
ISD 100150 0110A	100 × 150	10 130 12 257
ISD 120120 0110A	120 × 120	9 880 11 955
ISD 150150 0110A	150 × 150	13 280 16 069

Dodací lhůta 10 pracovních dnů

Nejaktuálnější informace o výrobcích, cenách a dodacích lhůtách najdete na www.evelux.cz.

■ Ceny uvedené černě jsou bez DPH. ■ Ceny uvedené červeně jsou včetně daně z přidané hodnoty ve výši 21%.



Pro objednání kompletního světlíku je nutné objednat spodní část (označení CVP nebo CFP) i horní část (označení ISD)


CVP – elektricky ovládaný světlík



Typ	Rozměr v cm	CVP
Označení okna		
CVP 060060 0673QV	60 × 60	16 320 19 747
CVP 060090 0673QV	60 × 90	18 000 21 780
CVP 080080 0673QV	80 × 80	19 440 23 522
CVP 090090 0673QV	90 × 90	21 600 26 136
CVP 090120 0673QV	90 × 120	24 960 30 202
CVP 100100 0673QV	100 × 100	24 000 29 040
CVP 100150 0673QV	100 × 150	30 000 36 300
CVP 120120 0673QV	120 × 120	29 280 35 429
CVP 150150 0673QV	150 × 150	39 360 47 626

Elektricky ovládaný světlík má předinstalované prvky elektrického ovládání – motorickou jednotku, dálkový ovladač a dešťový senzor, který v případě deště okno automaticky uzavře. Vše je součástí balení okna. Světlíky se dodávají se zasklením 73. Rám světlíku je z tvrzeného PVC. Důležité pro správné objednání: elektricky i manuálně ovládaný světlík se objednává pod stejným kódem CVP.

CVP – manuálně ovládaný světlík



Typ	Rozměr v cm	CVP
Označení okna		
CVP 060060 0073U	60 × 60	10 200 12 342
CVP 060090 0073U	60 × 90	11 250 13 613
CVP 080080 0073U	80 × 80	12 150 14 702
CVP 090090 0073U	90 × 90	13 500 16 335
CVP 090120 0073U	90 × 120	15 600 18 876
CVP 100100 0073U	100 × 100	15 000 18 150
CVP 100150 0073U	100 × 150	18 750 22 688
CVP 120120 0073U	120 × 120	18 300 22 143

Manuálně ovládaný světlík nelze kombinovat se zaobleným zasklením a plochým zasklením. Ovládá se zevnitř pomocí tyče délky 1,9 m a jeho otevření je až o 11 cm. Světlíky se dodávají se zasklením 73. Rám světlíku je z tvrzeného PVC. Důležité pro správné objednání: elektricky i manuálně ovládaný světlík se objednává pod stejným kódem CVP.

CFP – neotvíravý světlík



Typ	Rozměr v cm	CFP
Označení okna		
CFP 060060 0073QV	60 × 60	8 160 9 874
CFP 060090 0073QV	60 × 90	9 000 10 890
CFP 080080 0073QV	80 × 80	9 720 11 761
CFP 090090 0073QV	90 × 90	10 800 13 068
CFP 090120 0073QV	90 × 120	12 480 15 101
CFP 100100 0073QV	100 × 100	12 000 14 520
CFP 100150 0073QV	100 × 150	15 000 18 150
CFP 120120 0073QV	120 × 120	14 640 17 714
CFP 150150 0073QV	150 × 150	19 680 23 813

Světlíky se dodávají se zasklením 73. Rám světlíku je z tvrzeného PVC.

Zvedací rám ZCE pro světlík CVP/CFP

Typ	0015	1015
Zvedací rám		
ZCE 060060	3 690 4 465	3 320 4 017
ZCE 060090	4 210 5 094	3 790 4 586
ZCE 080080	4 320 5 227	3 890 4 707
ZCE 090090	4 690 5 675	4 220 5 106
ZCE 090120	5 170 6 256	4 650 5 627
ZCE 100100	4 940 5 977	4 450 5 385
ZCE 100150	6 090 7 369	5 480 6 631
ZCE 120120	5 540 6 703	4 980 6 026
ZCE 150150	6 460 7 817	5 810 7 030

Výška zvedacího rámu ZCE je 15 cm. Je vhodný pro použití tam, kde je požadavek na vyšší rám okna pro ploché střešky (zelené a pochůzně střešky, obrácená skladba střešky atp.). ZCE 0015 – spodní rám s náběhem ZCE 1015 – horní rám bez náběhu

Dálkově ovládané markýzy a rolety pro světlíky VELUX

Typ	Rozměr v cm
Velikostní kód okna / doplňku	
060060	60 × 60
060090	60 × 90
080080	80 × 80
090090	90 × 90
090120	90 × 120
100100	100 × 100
100150	100 × 150
120120	120 × 120
150150	150 × 150

Kódy barevného provedení rolety:
FMG: 1016 – barva bílá, 1259 – barva písková, 1265 – barva metalicky modrá
FSK: 1045 – barva bílá, 1047 – barva černá
FMK: 1045 – barva bílá, 1047 – barva černá

Elektricky ovládaná plisovaná roleta	Venkovní markýza na solární pohon	Solárně ovládaná dvojitě plisovaná roleta	Elektricky ovládaná dvojitě plisovaná roleta
FMG	MSG	FSK	FMK
RAL 1016		RAL 1045	RAL 1047
5 190 6 279	5 450 6 594	5 710 6 909	5 710 6 909
5 400 6 534	5 670 6 860	5 940 7 187	5 940 7 187
5 610 6 788	5 890 7 126	6 170 7 466	6 170 7 466
5 970 7 223	6 270 7 586	6 570 7 950	6 570 7 950
6 330 7 659	6 650 8 047	6 960 8 422	6 960 8 422
6 230 7 538	6 540 7 913	6 850 8 289	6 850 8 289
6 640 8 034	6 980 8 446	7 310 8 845	7 310 8 845
6 440 7 792	6 760 8 180	7 080 8 567	7 080 8 567
		7 990 9 668	

CXP – střešní výlez do ploché střešky

Typ	90 × 120	100 × 100	120 × 120
CXP 04730 + ISD 0000A / CXP 04730 + ISD 0100A	32 760 39 640	31 500 38 115	38 430 46 500
CXP 04730 + ISD 0010A / CXP 04730 + ISD 0110A	33 380 40 390	32 100 38 841	39 160 47 384

Dodací lhůta 2 pracovních dny 10 pracovních dnů

0000A – akrylátová kopule čirá
0010A – akrylátová kopule opálová
0100A – polykarbonátová kopule čirá
0110A – polykarbonátová kopule opálová

Nejaktuálnější informace o výrobcích, cenách a dodacích lhůtách najdete na www.evelux.cz.

■ Ceny uvedené černě jsou bez DPH. ■ Ceny uvedené červeně jsou včetně daně z přidané hodnoty ve výši 21%.

Světlovody



Světlovody do šikmé střechy

Typ	TWR OK10/TLR OK10	TWR OK14/TLR OK14
Popis	Světlovod, pevný tubus	Světlovod, pevný tubus
37 × 37 cm, Ø tubusu 25 cm	7 730 9 353	
47 × 47 cm, Ø tubusu 35 cm		8 990 10 878

Základní součástí dodávky světlovodu je: horní rám, difuzér, rovný teleskopický díl a 2 kolena. Sklon střechy 15–60°. Na rám s tvrzeným sklem se samočisticí povrchovou úpravou a integrovaným polyuretanovým lemováním v černé barvě (pro světlovody TWR) nebo integrovaným plechovým lemováním v šedé barvě (pro světlovody TLR) navazuje tubus o průměru 25 cm (světlovody TWR OK10/TLR OK10) nebo tubus o průměru 35 cm (světlovody TWR OK14, TLR OK14). V místnosti tubus vyústí kruhovým difuzérem s akrylátovým dvojsklem. Celková délka tubusu je 1,7 m. Světlovod TWR je určen pro montáž do profilované krytiny s max. výškou profilu 120 mm a světlovod TLR je určen pro montáž do ploché krytiny s max. výškou 16 mm (2 × 8 mm).



Světlovody do ploché střechy

Typ	TCR OK14 0010
Popis	Světlovod, pevný tubus
Ø tubusu 35 cm	10 190 12 330

Světlovod TCR – kompletní sada komponentů pro montáž v délce 1,7 m. Exteriér TCR – manžeta z tvrzeného PVC s akrylátovou kopulí. Doplnkové součásti ke světlovodu do ploché střechy jsou stejné jako pro světlovod TWR, TLR do šikmé střechy (kromě ventilačního prvku ZTV).

Doplnkové komponenty ke světlovodům

Typ	Pro světlovody předcházející i nové generace		
	ZTL 014	ZTV 014	ZCE 014 0015
Popis	Nosič LED diodového osvětlení	Ventilační prvek – pro světlovod TWR	Zvedací rám pro světlovod TCR
Cena	1 590 1 924	3 280 3 969	4 590 5 554

Typ	Pro světlovody nové generace				
	ZTR OK10	ZTR OK14		BFX OK10 / OK14	ZTL 014L
Popis	Prodlužovací díl 62 cm	Prodlužovací díl 62 cm	Prodlužovací díl 124 cm	Manžeta z hydroizolační fólie	Nosič LDE diodového osvětlení
Cena	1 310 1 585	1 590 1 924	2 590 3 134	1 190 1 440	1 590 1 924

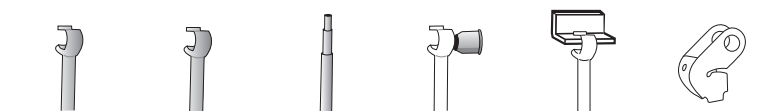
Dodací lhůta 2 pracovní dny 10 pracovních dnů


Nejaktuálnější informace o výrobcích, cenách a dodacích lhůtách najdete na www.evelux.cz.

■ Ceny uvedené černě jsou bez DPH. ■ Ceny uvedené červeně jsou včetně daně z přidané hodnoty ve výši 21%.

Ovládání

– manuální a elektrické





Manuální ovládání 

Typ	ZCZ 080K	ZCT 200K	ZCT 100	ZOZ 040	ZOZ 085	ZOZ 095	ZZZ 181 K2
Popis	Ovládací tyč (80 cm)	Teleskopická tyč (100–180 cm)	Nástavec k teleskopické tyči (100 cm)	Adaptér k roletě RHL ovládané tyčí	Adaptér k roletě ovládané tyčí	Adaptér pro okna s horním ovládním GZL, GLL, GLU	Dodatečná spodní klika
Cena	350 424	390 472	290 351	130 157	140 169	140 169	490 593

Spodní klika ZZZ 181 K2 není kompatibilní s venkovní roletou SHL. Spodní klika je kompatibilní pouze s okny GZL, GLL, GGL, GLU, GGU.

Dodací lhůta 2 pracovní dny



Elektrické ovládání 

Typ	Pro okna předcházející generace		Pro okna předcházející a nové generace					Pro okna nové generace	
	KMG 100 ⁶	KSX 100 ^F	KUX 110	KLR 200	KLF 050	KLF 100	KRX 100	KMG 100K ⁶	KSX 100K
Popis	Motorická jednotka pro střešní okna GGL/GGU	Ovládací systém pro adaptaci střešních oken GGL/GGU na solární ovládaná střešní okna	Ovládací systém pro 1–5 prvků	Chytrý dotykový ovladač pro střešní okna nové generace	Rozhraní pro připojení k externím nástěnným žaluziovým spínačům	Kabelové připojení k externímu systému	Jednotka pro řízení vnitřního klimatu VELUX INTEGRA [®] Active	Motorická jednotka pro střešní okna nové generace GZL/GLL/GLU/GGL/GGU	Ovládací systém pro adaptaci střešních oken GZL/GLL/GLU/GGL/GGU na solární ovládaná střešní okna
Cena	4 390 5 312	11 990 14 508	3 290 3 981	3 490 4 223	1 690 2 045	3 890 4 707	5 990 7 248	4 390 5 312	12 990 15 718

^F Systém se skládá z řídicí jednotky, motorické jednotky, dešťového senzoru a programovatelného dálkového ovladače.
⁶ Motorickou jednotku je nutno doplnit ovládacím systémem KUX 110. Není kompatibilní pro okna výšky CKO2 a menší.

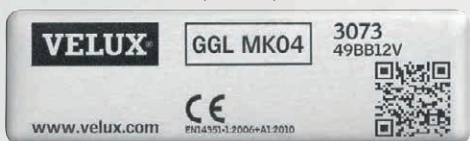
Pro informace ohledně motorické jednotky pro střešní okna předchozí generace kontaktujte zákaznické centrum VELUX.

Dodací lhůta 2 pracovní dny 10 pracovních dnů

Nejaktuálnější informace o výrobcích, cenách a dodacích lhůtách najdete na www.evelux.cz.

■ Ceny uvedené černě jsou bez DPH. ■ Ceny uvedené červeně jsou včetně daně z přidané hodnoty ve výši 21 %.

Typ okna ↓ Velikost okna ↓ v prodeji od roku 2013



Předcházející generace – v prodeji v letech 2002–2013



v prodeji do roku 2002



Údaje potřebné k objednávce

	A	B	C	D
	Typ okna	Velikost okna	Typ doplňku	Barva doplňku
Příklad:	GGL	MK04	PAL	7060

Manuálně ovládaná žaluzie



Ve velikostním kódu nové generace střešních oken je navíc písmeno „K“ (např. MK04 jako na nejvýše zobrazeném štítku). Např. žaluzii v červené barvě a s manuálním ovládáním objednáte jako PAL MK04 7060.

Velikostní kód střešního okna předcházející generace stejného rozměru má kód M04. Např. žaluzii v červené barvě a s dálkovým elektrickým ovládáním objednáte jako PML M04 7060.

Pro objednání rolet a žaluzií pro střešní okna zakoupená před rokem 2002 kontaktujte zákaznické centrum.

Rolety a žaluzie



Unikátní systém na uchycení doplňků

Vnitřní rolety a žaluzie

– ovládané manuálně

Vnitřní rolety a žaluzie						Zastíňovací roleta*	Zastíňovací roleta s postranními lištami		Lamelová žaluzie		Plisovaná roleta		Dvojitě plisovaná roleta	
Typ						RHL	RFL	RFL	PAL	PAL	FHL	FHL	FHC	FHC
Cenová kategorie látky						Standard	Standard	Premium	Standard	Premium	Standard	Premium	Standard	Premium
V prodeji do 2002		V prodeji 2002–2013		V prodeji od 2013										
Velikost okna	Velikost doplňku na okno	Velikost okna	Velikost doplňku na okno	Velikost okna	Velikost doplňku na okno									
102	102	C02	C02	CK02	CK02	752 910	1 231 1 490	1 645 1 990	1 521 1 840	1 934 2 340	1 826 2 210	2 240 2 710	2 281 2 760	2 694 3 260
104	104	C04	C04	CK04	CK04	752 910	1 331 1 610	1 744 2 110	1 636 1 980	2 050 2 480	1 967 2 380	2 380 2 880	2 463 2 980	2 876 3 480
206	206	F06	F06	FK06	FK06	868 1 050	1 529 1 850	1 942 2 350	1 884 2 280	2 298 2 780	2 256 2 730	2 669 3 230	2 826 3 420	3 240 3 920
		F08	F08	FK08	FK08	868 1 050	1 603 1 940	2 017 2 440	1 983 2 400	2 397 2 900	2 380 2 880	2 793 3 380	2 975 3 600	3 388 4 100
304	M04	M04	M04	MK04	MK04	959 1 160	1 562 1 890	1 975 2 390	1 926 2 330	2 339 2 830	2 306 2 790	2 719 3 290	2 884 3 490	3 298 3 990
306	M06	M06	M06	MK06	MK06	959 1 160	1 636 1 980	2 050 2 480	2 025 2 450	2 438 2 950	2 430 2 940	2 843 3 440	3 041 3 680	3 455 4 180
308	M08	M08	M08	MK08	MK08	959 1 160	1 736 2 100	2 149 2 600	2 149 2 600	2 562 3 100	2 579 3 120	2 992 3 620	3 223 3 900	3 636 4 400
310	M10	M10	M10	MK10	MK10	959 1 160	1 884 2 280	2 298 2 780	2 331 2 820	2 744 3 320	2 793 3 380	3 207 3 880	3 496 4 230	3 909 4 730
406	P06	P06	P06	PK06	PK06	1 174 1 420	1 884 2 280	2 298 2 780	2 331 2 820	2 744 3 320	2 793 3 380	3 207 3 880	3 496 4 230	3 909 4 730
408	P08	P08	P08	PK08	PK08	1 174 1 420	1 967 2 380	2 380 2 880	2 430 2 940	2 843 3 440	2 917 3 530	3 331 4 030	3 645 4 410	4 058 4 910
410	P10	P10	P10	PK10	PK10	1 174 1 420	2 066 2 500	2 479 3 000	2 554 3 090	2 967 3 590	3 058 3 700	3 471 4 200	3 826 4 630	4 240 5 130
606	S06	S06	S06	SK06	SK06	1 306 1 580	2 132 2 580	2 545 3 080	2 636 3 190	3 050 3 690	3 157 3 820	3 570 4 320	3 950 4 780	4 364 5 280
608	S08	S08	S08	SK08	SK08	1 306 1 580	2 215 2 680	2 628 3 180	2 736 3 310	3 149 3 810	3 281 3 970	3 694 4 470	4 099 4 960	4 512 5 460
610	S10	S10	S10	SK10	SK10	1 306 1 580	2 331 2 820	2 744 3 320	2 876 3 480	3 289 3 980	3 446 4 170	3 860 4 670	4 314 5 220	4 727 5 720
804	U04	U04	U04	UK04	UK04	1 397 1 690	2 198 2 660	2 612 3 160	2 711 3 280	3 124 3 780	3 256 3 940	3 669 4 440	4 066 4 920	4 479 5 420
808	U08	U08	U08	UK08	UK08	1 397 1 690	2 397 2 900	2 810 3 400	2 959 3 580	3 372 4 080	3 545 4 290	3 959 4 790	4 438 5 370	4 851 5 870
810	U10	U10	U10	UK10	UK10	1 397 1 690	2 512 3 040	2 926 3 540	3 099 3 750	3 512 4 250	3 719 4 500	4 132 5 000	4 645 5 620	5 058 6 120
331	M31	M31	M31	MK31	M31	959 1 160	1 512 1 830	1 926 2 330	1 860 2 250	2 273 2 750	2 231 2 700	2 645 3 200	2 973 3 380	3 207 3 880
334	M04	M34	M04	MK34/MK35	M04	959 1 160	1 562 1 890	1 975 2 390	1 926 2 330	2 339 2 830	2 306 2 790	2 719 3 290	2 884 3 490	3 298 3 990
431	P31	P31	P31	PK31	P31	1 174 1 420	1 719 2 080	2 132 2 580	2 124 2 570	2 537 3 070	2 554 3 090	2 967 3 590	3 190 3 860	3 603 4 360
434	P04	P34	P04	PK34/PK35	P04	1 174 1 420	1 802 2 180	2 215 2 680	2 231 2 700	2 645 3 200	2 669 3 230	3 083 3 730	3 339 4 040	3 752 4 540
631	S31	S31	S31	SK31	S31	1 306 1 580	1 967 2 380	2 380 2 880	2 430 2 940	2 843 3 440	2 917 3 530	3 331 4 030	3 645 4 410	4 058 4 910
634	S04	S34	S04	SK34/SK35	S04	1 306 1 580	2 050 2 480	2 463 2 980	2 529 3 060	2 942 3 560	3 041 3 680	3 455 4 180	3 793 4 590	4 207 5 090
831	U31	U31	U31	UK31	U31	1 397 1 690	2 132 2 580	2 545 3 080	2 636 3 190	3 050 3 690	3 157 3 820	3 570 4 320	3 950 4 780	4 364 5 420
834	U04	U34	U04	UK34/UK35	U04	1 397 1 690	2 198 2 660	2 612 3 160	2 711 3 280	3 124 3 780	3 256 3 940	3 669 4 440	4 066 4 920	4 479 5 420

* Zastíňovací roleta RHL a markýzy MHL mají označení velikostí CK00, FK00 atd. a jsou kompatibilní se všemi délkami v dané šířce oken.

Dodací lhůta 2 pracovní dny 5 pracovních dnů

Nejaktuálnější informace o výrobcích, cenách a dodacích lhůtách najdete na www.evelux.cz.

■ Ceny uvedené černě jsou bez DPH. ■ Ceny uvedené červeně jsou včetně daně z přidané hodnoty ve výši 21%.

Rolety a žaluzie

Vnitřní rolety a žaluzie

– ovládané manuálně 🖱️



VELUX®

VELUX®



15% úspora
z ceny obou
výrobků

Vnitřní rolety a žaluzie

Typ					
Cenová kategorie látky					
V prodeji do 2002		V prodeji 2002-2013		V prodeji od 2013	
Velikost okna	Velikost doplňku na okno	Velikost okna	Velikost doplňku na okno	Velikost okna	Velikost doplňku na okno
102	102	C02	C02	CK02	CK02
104	104	C04	C04	CK04	CK04
206	206	F06	F06	FK06	FK06
		F08	F08	FK08	FK08
304	M04	M04	M04	MK04	MK04
306	M06	M06	M06	MK06	MK06
308	M08	M08	M08	MK08	MK08
310	M10	M10	M10	MK10	MK10
406	P06	P06	P06	PK06	PK06
408	P08	P08	P08	PK08	PK08
410	P10	P10	P10	PK10	PK10
606	S06	S06	S06	SK06	SK06
608	S08	S08	S08	SK08	SK08
610	S10	S10	S10	SK10	SK10
804	U04	U04	U04	UK04	UK04
808	U08	U08	U08	UK08	UK08
810	U10	U10	U10	UK10	UK10
331	M31	M31	M31	MK31	M31
334	M04	M34	M04	MK34/MK35	M04
431	P31	P31	P31	PK31	P31
434	P04	P34	P04	PK34/PK35	P04
631	S31	S31	S31	SK31	S31
634	S04	S34	S04	SK34/SK35	S04
831	U31	U31	U31	UK31	U31
834	U04	U34	U04	UK34/UK35	U04

Zcela zatemňující roleta	
DKL	DKL
Standard	Premium
1 521 1 840	1 934 2 340
1 636 1 980	2 050 2 480
1 884 2 280	2 298 2 780
1 983 2 400	2 397 2 900
1 926 2 330	2 339 2 830
2 025 2 450	2 438 2 950
2 149 2 600	2 562 3 100
2 331 2 820	2 744 3 320
2 331 2 820	2 744 3 320
2 430 2 940	2 843 3 440
2 554 3 090	2 967 3 590
2 636 3 190	3 050 3 690
2 736 3 310	3 149 3 810
2 876 3 480	3 289 3 980
2 711 3 280	3 124 3 780
2 959 3 580	3 372 4 080
3 099 3 750	3 512 4 250
1 860 2 250	2 273 2 750
1 926 2 330	2 339 2 830
2 124 2 570	2 537 3 070
2 231 2 700	2 645 3 200
2 430 2 940	2 843 3 440
2 529 3 060	2 942 3 560
2 636 3 190	3 050 3 690
2 711 3 280	3 124 3 780

Zatemňující roleta	
DKL Disney & VELUX Kolekce snů	
Standard	
2 099 2 540	
2 215 2 680	
2 463 2 980	
2 562 3 100	
2 504 3 030	
2 603 3 150	
2 727 3 300	
2 909 3 520	
2 909 3 520	
3 008 3 640	
3 132 3 790	
3 215 3 890	
3 314 4 010	
3 455 4 180	
3 289 3 980	
3 537 4 280	
3 678 4 450	
2 504 3 030	
2 810 3 400	
3 289 3 980	

Zatemňující roleta	
DKL Star Wars & VELUX Galactic Night Collection	
Standard	
2 099 2 540	
2 215 2 680	
2 463 2 980	
2 562 3 100	
2 504 3 030	
2 603 3 150	
2 727 3 300	
2 909 3 520	
2 909 3 520	
3 008 3 640	
3 132 3 790	
3 215 3 890	
3 314 4 010	
3 455 4 180	
3 289 3 980	
3 537 4 280	
3 678 4 450	
2 504 3 030	
2 810 3 400	
3 289 3 980	

Kombin. zatemňující + plisované rolety	
DFD	DFD
Standard	Premium
2 248 2 720	2 661 3 220
2 430 2 940	2 843 3 440
2 785 3 370	3 198 3 870
2 934 3 550	3 347 4 050
2 843 3 440	3 256 3 940
3 000 3 630	3 413 4 130
3 174 3 840	3 587 4 340
3 446 4 170	3 860 4 670
3 446 4 170	3 860 4 670
3 595 4 350	4 008 4 850
3 777 4 570	4 190 5 070
3 893 4 710	4 306 5 210
4 050 4 900	4 463 5 400
4 256 5 150	4 669 5 650
4 017 4 860	4 430 5 360
4 372 5 290	4 785 5 790
4 587 5 550	5 000 6 050
2 843 3 440	3 256 3 940
3 298 3 990	3 711 4 490
3 744 4 530	4 157 5 030
4 017 4 860	4 430 5 360

Roleta v kombinaci s markýzou		
Letní balíček DOP	Energetický balíček FOP	Energetický balíček FOP
DKL + MHL	FHC + MHL - standard	FHC + MHL - premium
Nabízíme ve 3 barevných provedeních		
2 276 2 754	2 922 3 536	3 273 3 961
2 374 2 873	3 077 3 723	3 428 4 148
2 733 3 307	3 533 4 275	3 885 4 701
2 817 3 408	3 660 4 429	4 011 4 853
2 894 3 502	3 709 4 487	4 060 4 913
2 978 3 604	3 842 4 649	4 194 5 075
3 084 3 731	3 997 4 836	4 348 5 261
3 239 3 919	4 229 5 117	4 580 5 542
3 513 4 251	4 503 5 449	4 854 5 874
3 597 4 353	4 630 5 602	4 981 6 027
3 703 4 480	4 784 5 788	5 136 6 214
3 947 4 776	5 064 6 128	5 416 6 554
4 032 4 879	5 191 6 281	5 542 6 706
4 151 5 023	5 374 6 502	5 725 6 927
4 131 4 999	5 283 6 392	5 634 6 817
4 342 5 254	5 599 6 775	5 950 7 200
4 461 5 398	5 775 6 988	6 126 7 412

Dodací lhůta □ 2 pracovní dny □ 5 pracovních dnů □ 15 pracovních dnů

Nejaktuálnější informace o výrobcích, cenách a dodacích lhůtách najdete na www.evelux.cz.

■ Ceny uvedené černě jsou bez DPH. ■ Ceny uvedené červeně jsou včetně daně z přidané hodnoty ve výši 21%.

Vnitřní rolety a žaluzie

Římské rolety

Pick&Click![®]

Unikátní systém na uchycení doplňků

Římské rolety

Typ					
Cenová kategorie látky					
V prodeji do 2002		V prodeji 2002-2013		V prodeji od 2013	
Velikost okna	Velikost doplňku na okno	Velikost okna	Velikost doplňku na okno	Velikost okna	Velikost doplňku na okno
102	102	C02	C02	CK02	CK02
104	104	C04	C04	CK04	CK04
206	206	F06	F06	FK06	FK06
		F08	F08	FK08	FK08
304	M04	M04	M04	MK04	MK04
306	M06	M06	M06	MK06	MK06
308	M08	M08	M08	MK08	MK08
310	M10	M10	M10	MK10	MK10
406	P06	P06	P06	PK06	PK06
408	P08	P08	P08	PK08	PK08
410	P10	P10	P10	PK10	PK10
606	S06	S06	S06	SK06	SK06
608	S08	S08	S08	SK08	SK08
610	S10	S10	S10	SK10	SK10
804	U04	U04	U04	UK04	UK04
808	U08	U08	U08	UK08	UK08
810	U10	U10	U10	UK10	UK10
331	M31	M31	M31	MK31	M31
334	M04	M34	M04	MK34/MK35	M04
431	P31	P31	P31	PK31	P31
434	P04	P34	P04	PK34/PK35	P04
631	S31	S31	S31	SK31	S31
634	S04	S34	S04	SK34/SK35	S04
831	U31	U31	U31	UK31	U31
834	U04	U34	U04	UK34/UK35	U04

Římská roleta			Doplňková látka k římské roletě		
FHB	FHB	FHB	ZHB	ZHB	ZHB
Standard	Premium	Designová kolekce Schoften&Bajjings	Standard	Premium	Designová kolekce Schoften&Bajjings
1 975 2 390	2 388 2 890	2 554 3 090	983 1 190	1 397 1 690	1 562 1 890
2 132 2 580	2 545 3 080	2 711 3 280	1 066 1 290	1 479 1 790	1 645 1 990
2 446 2 960	2 860 3 460	3 025 3 660	1 223 1 480	1 636 1 980	1 802 2 180
2 579 3 120	2 992 3 620	3 157 3 820	1 289 1 560	1 702 2 060	1 868 2 260
2 504 3 030	2 917 3 530	3 083 3 730	1 248 1 510	1 661 2 010	1 826 2 210
2 636 3 190	3 050 3 690	3 215 3 890	1 314 1 590	1 727 2 090	1 893 2 290
2 793 3 380	3 207 3 880	3 372 4 080	1 397 1 690	1 810 2 190	1 975 2 390
3 025 3 660	3 438 4 160	3 603 4 360	1 512 1 830	1 926 2 330	2 091 2 530
3 025 3 660	3 438 4 160	3 603 4 360	1 512 1 830	1 926 2 330	2 091 2 530
3 157 3 820	3 570 4 320	3 736 4 520	1 579 1 910	1 992 2 410	2 157 2 610
3 314 4 010	3 727 4 510	3 893 4 710	1 661 2 010	2 074 2 510	2 240 2 710
3 421 4 140	3 835 4 640	4 000 4 840	1 711 2 070	2 124 2 570	2 289 2 770
3 554 4 300	3 967 4 800	4 132 5 000	1 777 2 150	2 190 2 650	2 355 2 850
3 736 4 520	4 149 5 020	4 314 5 220	1 868 2 260	2 281 2 760	2 446 2 960
3 529 4 270	3 942 4 770	4 107 4 970	1 760 2 130	2 174 2 630	2 339 2 830
3 843 4 650	4 256 5 150	4 421 5 350	1 926 2 330	2 339 2 830	2 504 3 030
4 025 4 870	4 438 5 370	4 603 5 570	2 017 2 440	2 430 2 940	2 595 3 140
2 421 2 930	2 835 3 430	3 000 3 630	1 215 1 470	1 628 1 970	1 793 2 170
2 504 3 030	2 917 3 530	3 083 3 730	1 248 1 510	1 661 2 010	1 826 2 210
2 760 3 340	3 174 3 840	3 339 4 040	1 380 1 670	1 793 2 170	1 959 2 370
2 893 3 500	3 306 4 000	3 471 4 200	1 446 1 750	1 860 2 250	2 025 2 450
3 157 3 820	3 570 4 320	3 736 4 520	1 579 1 910	1 992 2 410	2 157 2 610
3 289 3 980	3 702 4 480	3 868 4 680	1 645 1 990	2 058 2 490	2 223 2 690
3 421 4 140	3 835 4 640	4 000 4 840	1 711 2 070	2 124 2 570	2 289 2 770
3 529 4 270	3 942 4 770	4 107 4 970	1 760 2 130	2 174 2 630	2 339 2 830

Dodací lhůta ■ 20 pracovních dnů

Nejaktuálnější informace o výrobcích, cenách a dodacích lhůtách najdete na www.evelux.cz.

■ Ceny uvedené černě jsou bez DPH. ■ Ceny uvedené červeně jsou včetně daně z přidané hodnoty ve výši 21%.

Vnitřní rolety a žaluzie

– ovládané dálkově na elektrický
či solární pohon*

Elektricky a solárně ovládané rolety a žaluzie						Zatemňující roleta na elektrický pohon		Zatemňující roleta na solární pohon		Zastíňovací roleta na elektrický pohon		Zastíňovací roleta na solární pohon	
						DML	DML	DSL	DSL	RML	RML	RSL	RSL
Typ						Standard	Premium	Standard	Premium	Standard	Premium	Standard	Premium
Cenová kategorie látky													
V prodeji do 2002		V prodeji 2002-2013		V prodeji od 2013									
Velikost okna	Velikost doplňku na okno	Velikost okna	Velikost doplňku na okno	Velikost okna	Velikost doplňku na okno								
102	102	C02	C02	CK02	CK02	5 074 6 140	5 488 6 640	5 488 6 640	5 901 7 140	4 785 5 790	5 198 6 290	5 198 6 290	5 612 6 790
104	104	C04	C04	CK04	CK04	5 190 6 280	5 603 6 780	5 603 6 780	6 017 7 280	4 884 5 910	5 298 6 410	5 298 6 410	5 711 6 910
206	206	F06	F06	FK06	FK06	5 438 6 580	5 851 7 080	5 851 7 080	6 264 7 580	5 083 6 150	5 496 6 650	5 496 6 650	5 909 7 150
		F08	F08	FK08	FK08	5 537 6 700	5 950 7 200	5 950 7 200	6 364 7 700	5 157 6 240	5 570 6 740	5 570 6 740	5 983 7 240
304	M04	M04	M04	MK04	MK04	5 479 6 630	5 893 7 130	5 893 7 130	6 306 7 630	5 116 6 190	5 529 6 690	5 529 6 690	5 942 7 190
306	M06	M06	M06	MK06	MK06	5 579 6 750	5 992 7 250	5 992 7 250	6 405 7 750	5 190 6 280	5 603 6 780	5 603 6 780	6 017 7 280
308	M08	M08	M08	MK08	MK08	5 702 6 900	6 116 7 400	6 116 7 400	6 529 7 900	5 289 6 400	5 702 6 900	5 702 6 900	6 116 7 400
310	M10	M10	M10	MK10	MK10	5 884 7 120	6 298 7 620	6 298 7 620	6 711 8 120	5 438 6 580	5 851 7 080	5 851 7 080	6 264 7 580
406	P06	P06	P06	PK06	PK06	5 884 7 120	6 298 7 620	6 298 7 620	6 711 8 120	5 438 6 580	5 851 7 080	5 851 7 080	6 264 7 580
408	P08	P08	P08	PK08	PK08	5 983 7 240	6 397 7 740	6 397 7 740	6 810 8 240	5 521 6 680	5 934 7 180	5 934 7 180	6 347 7 680
410	P10	P10	P10	PK10	PK10	6 107 7 390	6 521 7 890	6 521 7 890	6 934 8 390	5 620 6 800	6 033 7 300	6 033 7 300	6 446 7 800
606	S06	S06	S06	SK06	SK06	6 190 7 490	6 603 7 990	6 603 7 990	7 017 8 490	5 686 6 880	6 099 7 380	6 099 7 380	6 512 7 880
608	S08	S08	S08	SK08	SK08	6 289 7 610	6 702 8 110	6 702 8 110	7 116 8 610	5 769 6 980	6 182 7 480	6 182 7 480	6 595 7 980
610	S10	S10	S10	SK10	SK10	6 430 7 780	6 843 8 280	6 843 8 280	7 256 8 780	5 884 7 120	6 298 7 620	6 298 7 620	6 711 8 120
804	U04	U04	U04	UK04	UK04	6 264 7 580	6 678 8 080	6 678 8 080	7 091 8 580	5 752 6 960	6 165 7 460	6 165 7 460	6 579 7 960
808	U08	U08	U08	UK08	UK08	6 512 7 880	6 926 8 380	6 926 8 380	7 339 8 880	5 950 7 200	6 364 7 700	6 364 7 700	6 777 8 200
810	U10	U10	U10	UK10	UK10	6 653 8 050	7 066 8 550	7 066 8 550	7 479 9 050	6 066 7 340	6 479 7 840	6 479 7 840	6 893 8 340

* Elektricky ovládané doplňky jsou určeny pro připojení ke střešnímu oknu Integra, ovládacímu setu KUX 110.

Pro velikosti a ceny rolet pro doplňková okna kontaktujte zákaznické centrum.

Dodací lhůta ■ 10 pracovních dnů ■ 15 pracovních dnů

Nejaktuálnější informace o výrobcích, cenách a dodacích lhůtách najdete na www.evelux.cz.

■ Ceny uvedené černě jsou bez DPH. ■ Ceny uvedené červeně jsou včetně daně z přidané hodnoty ve výši 21%.





Vnitřní rolety a žaluzie

– ovládané dálkově na elektrický
či solární pohon*

Informace

Bližší informace o barvách, vzorech
a cenových kategoriích najdete v brožuře
Rolety a žaluzie nebo na www.velux.cz.

Elektricky a solárně ovládané rolety a žaluzie

													
						Plisovaná roleta na elektrický pohon		Dvojitě plisovaná roleta na elektrický pohon		Plisovaná roleta na solární pohon		Dvojitě plisovaná roleta na solární pohon	
Typ						FML	FML	FMC	FMC	FSL	FSL	FSC	FSC
Cenová kategorie látky						Standard	Premium	Standard	Premium	Standard	Premium	Standard	Premium
V prodeji do 2002		V prodeji 2002-2013		V prodeji od 2013									
Velikost okna	Velikost doplňku na okno	Velikost okna	Velikost doplňku na okno	Velikost okna	Velikost doplňku na okno								
102	102	C02	C02	CK02	CK02	5 380 6 510	5 793 7 010	5 835 7 060	5 835 7 560	5 793 7 010	6 207 7 510	6 248 7 560	6 661 8 060
104	104	C04	C04	CK04	CK04	5 521 6 680	5 934 7 180	6 017 7 280	6 017 7 780	5 934 7 180	6 347 7 680	6 430 7 780	6 843 8 280
206	206	F06	F06	FK06	FK06	5 810 7 030	6 223 7 530	6 380 7 720	6 380 8 220	6 223 7 530	6 636 8 030	6 793 8 220	7 207 8 720
		F08	F08	FK08	FK08	5 934 7 180	6 347 7 680	6 529 7 900	6 529 8 400	6 347 7 680	6 760 8 180	6 942 8 400	7 355 8 900
304	M04	M04	M04	MK04	MK04	5 860 7 090	6 273 7 590	6 438 7 790	6 438 8 290	6 273 7 590	6 686 8 090	6 851 8 290	7 264 8 790
306	M06	M06	M06	MK06	MK06	6 347 7 240	6 397 7 740	6 595 7 980	6 595 8 480	6 397 7 740	6 810 8 240	7 008 8 480	7 421 8 980
308	M08	M08	M08	MK08	MK08	6 132 7 420	6 545 7 920	6 777 8 200	6 777 8 700	6 545 7 920	6 959 8 420	7 190 8 700	7 603 9 200
310	M10	M10	M10	MK10	MK10	6 347 7 680	6 760 8 180	7 050 8 530	7 050 9 030	6 760 8 180	7 174 8 680	7 463 9 030	7 876 9 530
406	P06	P06	P06	PK06	PK06	6 374 7 860	6 760 8 180	7 050 8 530	7 050 9 030	6 760 8 180	7 174 8 680	7 463 9 030	7 876 9 530
408	P08	P08	P08	PK08	PK08	6 471 7 830	6 884 8 330	7 198 8 710	7 198 9 210	6 884 8 330	7 298 8 830	7 612 9 210	8 025 9 710
410	P10	P10	P10	PK10	PK10	6 612 8 000	7 025 8 500	7 380 8 930	7 380 9 430	7 025 8 500	7 438 9 000	7 793 9 430	8 207 9 930
606	S06	S06	S06	SK06	SK06	6 711 8 120	7 124 8 620	7 504 9 080	7 504 9 580	7 124 8 620	7 537 9 120	7 917 9 580	8 331 10 080
608	S08	S08	S08	SK08	SK08	6 835 8 270	7 248 8 770	7 653 9 260	7 653 9 760	7 248 8 770	7 661 9 270	8 066 9 760	8 479 10 260
610	S10	S10	S10	SK10	SK10	7 000 8 470	7 413 8 970	7 868 9 520	7 868 10 020	7 413 8 970	7 826 9 470	8 281 10 020	8 694 10 520
804	U04	U04	U04	UK04	UK04	6 810 8 240	7 223 8 740	7 620 9 220	7 620 9 720	7 223 8 740	7 636 9 240	8 033 9 720	8 446 10 220
808	U08	U08	U08	UK08	UK08	7 099 8 590	7 512 9 090	7 992 9 670	7 992 10 170	7 512 9 090	7 926 9 590	8 405 10 170	8 818 10 670
810	U10	U10	U10	UK10	UK10	7 273 8 800	7 686 9 300	8 198 9 920	8 198 10 420	7 686 9 300	8 099 9 800	8 612 10 420	9 025 10 920

* Elektricky ovládané doplňky jsou určeny pro připojení ke střešnímu oknu Integra, ovládacímu setu KUX 110.

Pro velikosti a ceny rolet pro doplňková okna kontaktujte zákaznické centrum.

Dodací lhůta ■ 15 pracovních dnů ■ 20 pracovních dnů

Nejaktuálnější informace o výrobcích, cenách a dodacích lhůtách najdete na www.evelux.cz.

■ Ceny uvedené černě jsou bez DPH. ■ Ceny uvedené červeně jsou včetně daně z přidané hodnoty ve výši 21%.

Venkovní rolety

– ovládané manuálně nebo dálkově
na elektrický či solární pohon

Venkovní rolety

Typ						Jednoduchá venkovní roleta*	Venkovní roleta ovládaná elektricky**			Venkovní roleta na solární pohon***			Venkovní roleta pro kombinaci střešního a doplňkového střešního okna	
Cenová kategorie látky						Hliník 0000	Hliník 0000	Měď 0100	Ttzn. 0700	Hliník 0000	Měď 0100	Ttzn. 0700	Hliník 0000	Ttzn. 0700
V prodeji do 2002		V prodeji 2002–2013		V prodeji od 2013										
Velikost okna	Velikost rolety SML, SSL na okno	Velikost okna	Velikost rolety SHL, SML, SSL na okno	Velikost okna	Velikost rolety SHL, SML, SSL na okno									
102	CK02	C02	CK02	CK02	CK02	5 281 6 390	7 430 8 990	8 752 10 590	8 752 10 590	11 149 13 490	12 471 15 090	12 471 15 090		
104	CK04	C04	CK04	CK04	CK04	5 446 6 590	7 678 9 290	9 000 10 890	9 000 10 890	11 562 13 990	12 884 15 590	12 884 15 590		
206	FK06	F06	FK06	FK06	FK06	6 025 7 290	8 504 10 290	9 826 11 890	9 826 11 890	12 802 15 490	14 124 17 090	14 124 17 090		
		F08	FK08	FK08	FK08	6 355 7 690	8 917 10 790	10 240 12 390	10 240 12 390	13 463 16 290	14 785 17 890	14 785 17 890		
304	MK04	M04	MK04	MK04	MK04	6 107 7 390	8 669 10 490	9 992 12 090	9 992 12 090	13 050 15 790	14 372 17 390	14 372 17 390	21 645 26 190	22 967 27 790
306	MK06	M06	MK06	MK06	MK06	6 355 7 690	8 917 10 790	10 240 12 390	10 240 12 390	13 463 16 290	14 785 17 890	14 785 17 890	22 306 26 990	23 628 28 590
308	MK08	M08	MK08	MK08	MK08	6 603 7 990	9 248 11 190	10 570 12 790	10 570 12 790	14 041 16 990	15 364 18 590	15 364 18 590	23 215 28 090	24 537 29 690
310	MK10	M10	MK10	MK10	MK10	7 430 8 990	10 405 12 590	11 727 14 190	11 727 14 190	15 777 19 090	17 099 20 690	17 099 20 690	26 107 31 590	27 430 33 190
406	PK06	P06	PK06	PK06	PK06	7 017 8 490	9 909 11 990	11 231 13 590	11 231 13 590	14 950 18 090	16 273 19 690	16 273 19 690	24 785 29 990	26 107 31 590
408	PK08	P08	PK08	PK08	PK08	7 347 8 890	10 322 12 490	11 645 14 090	11 645 14 090	15 612 18 890	16 934 20 490	16 934 20 490	25 860 31 290	27 182 32 890
410	PK10	P10	PK10	PK10	PK10	7 678 9 290	10 818 13 090	12 141 14 690	12 141 14 690	16 273 19 690	17 595 21 290	17 595 21 290	26 934 32 590	28 256 34 190
606	SK06	S06	SK06	SK06	SK06	7 430 8 990	10 405 12 590	11 727 14 190	11 727 14 190	15 777 19 090	17 099 20 690	17 099 20 690	26 107 31 590	27 430 33 190
608	SK08	S08	SK08	SK08	SK08	8 008 9 690	11 231 13 590	12 554 15 190	12 554 15 190	16 934 20 490	18 256 22 090	18 256 22 090	28 091 33 990	29 413 35 590
610	SK10	S10	SK10	SK10	SK10	8 421 10 190	11 893 14 390	13 215 15 990	13 215 15 990	17 926 21 690	19 248 23 290	19 248 23 290	29 661 35 890	30 983 37 490
804	UK04	U04	UK04	UK04	UK04	7 678 9 290	10 818 13 090	12 141 14 690	12 141 14 690	16 273 19 690	17 595 21 290	17 595 21 290	26 934 32 590	28 256 34 190
808	UK08	U08	UK08	UK08	UK08	8 752 10 590	12 306 14 890	13 628 16 490	13 628 16 490	18 587 22 490	19 909 24 090	19 909 24 090	30 736 37 190	32 058 38 790
810	UK10	U10	UK10	UK10	UK10	9 165 11 090	12 967 15 690	14 289 17 290	14 289 17 290	19 496 23 590	20 818 25 190	20 818 25 190	32 306 39 090	33 628 40 690

* Manuálně ovládanou venkovní roletu SHL nelze objednat na střešní okna vyrobená do roku 2002.

** Elektricky ovládané doplňky jsou určeny pro připojení ke střešnímu oknu Integra, nebo s ovládacím setem KUX 110.

*** Venkovní rolety pro sestavy oken nad sebou lze nainstalovat pouze na kombi lemování s roztečí 250 mm nad sebou a min. 100 mm vedle sebe.

Pro okna v měděném provedení dodáváme venkovní rolety s kontaktními lištami v mědi (roleta je v tmavě šedém provedení), pro okna v titanzinkovém provedení hliníkovou roletu lakovanou stříbrošedou barvou 0700.


Dodací lhůta 2 pracovní dny 10 pracovních dnů 15 pracovních dnů

Nejaktuálnější informace o výrobcích, cenách a dodacích lhůtách najdete na www.evelux.cz.




■ Ceny uvedené černě jsou bez DPH. ■ Ceny uvedené červeně jsou včetně daně z přidané hodnoty ve výši 21%.

Venkovní markýzy

– ovládané manuálně nebo dálkově
na elektrický či solární pohon

– pro svislá a střešní 
doplňková okna

Venkovní markýzy


Typ						 Markýza*	 Markýza ovládaná elektricky**	 Markýza na solární pohon
Cenová kategorie látky						MHL	MML	MSL
Standard						Standard	Standard	Standard
V prodeji do 2002		V prodeji 2002-2013		V prodeji od 2013				
Velikost okna	Velikost doplňku na okno	Velikost okna	Velikost doplňku na okno	Velikost okna	Velikost doplňku na okno			
102	CK02	C02	C02	CK02	CK02	1 157 1 400	7 446 9 010	9 595 11 610
104	CK04	C04	C04	CK04	CK04	1 157 1 400	7 612 9 210	9 760 11 810
206	FK06	F06	F06	FK06	FK06	1 331 1 610	7 769 9 400	9 917 12 000
		F08	F08	FK08	FK08	1 331 1 610	7 843 9 490	9 992 12 090
304	MK04	M04	M04	MK04	MK04	1 479 1 790	7 843 9 490	9 992 12 090
306	MK06	M06	M06	MK06	MK06	1 479 1 790	7 926 9 590	10 074 12 190
308	MK08	M08	M08	MK08	MK08	1 479 1 790	8 165 9 880	10 314 12 480
310	MK10	M10	M10	MK10	MK10	1 479 1 790	8 405 10 170	10 554 12 770
406	PK06	P06	P06	PK06	PK06	1 802 2 180	8 405 10 170	10 554 12 770
408	PK08	P08	P08	PK08	PK08	1 802 2 180	8 479 10 260	10 628 12 860
410	PK10	P10	P10	PK10	PK10	1 802 2 180	8 876 10 740	11 025 13 340
606	SK06	S06	S06	SK06	SK06	2 008 2 430	8 479 10 260	10 628 12 860
608	SK08	S08	S08	SK08	SK08	2 008 2 430	8 959 10 840	11 107 13 440
610	SK10	S10	S10	SK10	SK10	2 008 2 430	9 116 11 030	11 264 13 630
804	UK04	U04	U04	UK04	UK04	2 149 2 600	8 405 10 170	10 554 12 770
808	UK08	U08	U08	UK08	UK08	2 149 2 600	9 033 10 930	11 182 13 530
810	UK10	U10	U10	UK10	UK10	2 149 2 600	9 190 11 120	11 339 13 720

* Markýzy MHL mají označení velikostí CK00, FK00 atd. a jsou kompatibilní se všemi délkami v dané šířce oken.

** Elektricky ovládané doplňky jsou určeny pro připojení ke střešnímu oknu Integra, nebo s ovládacím setem KUX 110.

Dodací lhůta 2 pracovní dny 15 pracovních dnů

Venkovní markýzy

Typ	 Markýza pro střešní doplňkové okno GIL, GIU	Markýza pro svislé doplňkové okno VFE, VIU
Cenová kategorie látky	MAG	MIE
Standard	Standard	Standard
Velikostní kód okna / doplňku		
MK31		2 025 2 450
MK34 (MAG) MK35 (MIE)	1 884 2 280	2 025 2 450
PK31		2 471 2 990
PK34 (MAG) PK35 (MIE)	1 942 2 350	2 471 2 990
SK31		2 760 3 340
SK34 (MAG) SK35 (MIE)	2 017 2 440	2 460 3 340
UK31		2 942 3 560
UK34 (MAG) UK35 (MIE)	2 058 2 490	2 942 3 560

Pro objednání rolet a žaluzií pro svislá a doplňková střešní okna
Nové generace kontaktujte zákaznické centrum.

Dodací lhůta 2 pracovní dny 15 pracovních dnů

Nejaktuálnější informace o výrobcích, cenách a dodacích lhůtách najdete na www.evelux.cz.

■ Ceny uvedené černě jsou bez DPH. ■ Ceny uvedené červeně jsou včetně daně z přidané hodnoty ve výši 21 %.

Síť proti hmyzu

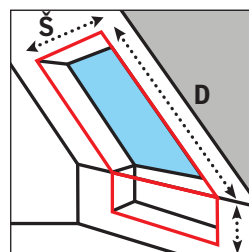
Síť proti hmyzu pro všechny typy oken



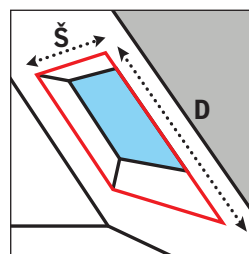
Typ	Pro okna VELUX (dle délky ostění)	Délka ZIL	Max. šířka ostění	Cena
Rozměrový kód ZIL				
ZIL CK02	C02, 102	1 600	510	2 141 2 590
ZIL FK08	F06, F08, 206	2 400	620	2 554 3 090
ZIL MK06	M04, M06, M08, M31, M34, 304, 306, 308	2 000	740	2 554 3 090
ZIL MK10	M04, M06, M08, M10, 304, 306, 308, 310	2 400	740	2 636 3 190
ZIL PK06	P06, P08, P31, P34, 406, 408	2 000	902	2 884 3 490
ZIL PK10	P06, P08, P10, 406, 408	2 400	902	2 967 3 590
ZIL SK06	S06, S08, S10, S31, S34, 606, 608	2 000	1 100	3 132 3 790
ZIL SK10	S06, S08, 606, 608	2 400	1 100	3 215 3 890
ZIL UK04	U04, U08	2 000	1 265	3 380 4 090
ZIL UK10	U08, U10	2 400	1 265	3 628 4 390

Síť proti hmyzu je kompatibilní s předcházející i s Novou generací střešních oken VELUX. Nově má ve velikostním kódu navíc písmeno **K**, např. **MK06**.

Dodací lhůta 2 pracovní dny



V případě zalomeného ostění nebo sestavy střešního okna a svislého doplňkového okna je nutno použít dvě sítě proti hmyzu a spojovací díl Z0Z 157 (1 029 Kč vč. DPH).



Před instalací sítě proti hmyzu ZIL je nutno ověřit rozměry ostění.

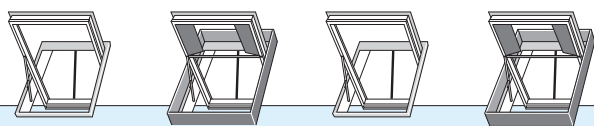
Více najdete na www.velux.cz.

Nejaktuálnější informace o výrobcích, cenách a dodacích lhůtách najdete na www.evelux.cz.

■ Ceny uvedené černě jsou bez DPH. ■ Ceny uvedené červeně jsou včetně daně z přidané hodnoty ve výši 21 %.

Zařízení pro odvod kouře a tepla

Zařízení pro odvod kouře a tepla do šikmé střechy



Základní prvky				
Typ	GGL 306640	GGL SD00402	GGU 006640	GGU SD00402
Popis	Okno s předinstalovanou motorovou jednotkou KFM	Okno s předinst. motorovou jednotkou KFM a větr. spojlerem KFD	Okno s předinst. motorovou jednotkou KFM	Okno s předinst. motorovou jednotkou KFM a větr. spojlerem KFD
MK04	21 370 25 858	30 520 36 930	23 220 28 096	32 370 39 168
MK06	22 300 26 983	31 810 38 490		
MK08	23 230 28 108	33 040 39 978	25 370 30 698	35 180 42 568
SK06	25 490 30 843	35 440 42 883	27 970 33 844	37 920 45 884
SK08	27 220 32 936	37 470 45 339	29 950 36 240	40 200 48 643
UK04	26 020 31 484			
UK08	29 480 35 671			

Dodací lhůta ■ 10 pracovních dnů ■ 15 pracovních dnů

Zařízení pro odvod kouře a tepla do ploché střechy



CSP 100100 1073Q + ISD 100100 0000A	52 020 62 944
CSP 120120 1073Q + ISD 120120 0000A	56 310 68 135
CSP 100100 1073Q + ISD 100100 0010A	52 620 63 670
CSP 120120 1073Q + ISD 120120 0010A	57 040 69 018
CSP 100100 1073Q + ISD 100100 0100A	52 020 62 944
CSP 120120 1073Q + ISD 120120 0100A	56 310 68 135
CSP 100100 1073Q + ISD 100100 0110A	52 620 63 670
CSP 120120 1073Q + ISD 120120 0110A	57 040 69 018

0000A – akrylátová kopule čirá
0010A – akrylátová kopule opálová
0100A – polykarbonátová kopule čirá
0110A – polykarbonátová kopule opálová

Dodací lhůta
■ 10 pracovních dnů

		Set	Samostatné jednotky		Doplňkové prvky			
Typ		KFX 210	KFC 210	KFC 220	KFK 100	KFA 100	CLA 200	KFK 200
Popis		Řídicí systém	Řídicí systém	Řídicí systém	Poplachový požární spínač	Kouřový senzor	Dešťový senzor	Ventilační spínač
Cena		25 590 30 964	17 990 21 768	25 590 30 964	1 890 2 287	2 990 3 618	1 990 2 408	990 1 198

KFX 210 – set pro ovládání až 4 střešních oken nebo 1 světlíku (obsahuje centrální jednotku, poplachový požární spínač a kouřový senzor)
KFC 210 – řídicí jednotka pro ovládání až 4 střešních oken nebo 1 světlíku (obsahuje centrální jednotku)
KFC 220 – řídicí jednotka pro ovládání až 8 střešních oken nebo 2 světlíků (obsahuje centrální jednotku)

Dodací lhůta ■ 10 pracovních dnů

Informace

Střešní okno s předinstalovanou motorickou jednotkou lze osadit do střechy se sklonem 15–60°. Světlík s předinstalovanou motorickou jednotkou je určen do střechy se sklonem 0–15°.

V případě požadavku oplechování okna v provedení z mědi nebo titan-zinku kontaktujte centrum služeb zákazníkům. Větrný spojler KFD je vždy ocelový, opatřený nátěrem tmavě šedé barvy jako standardní hliníkové oplechování.

Při použití kombi sestavy střešních oken vedle sebe s větrnými spojlerem je nutno použít kombi lemování s šířkou meziokenního žlabu min. 160 mm. Maximální počty a propojení jednotlivých prvků naleznete na našich webových stránkách www.velux.cz.

Systém se střešními okny VELUX je označen CE a je klasifikován dle nové normy EN 12101-2, která je platná od 1. 9. 2006.

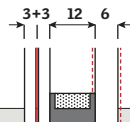
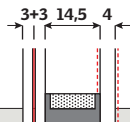
Nejaktuálnější informace o výrobcích, cenách a dodacích lhůtách najdete na www.evelux.cz.

■ Ceny uvedené černě jsou bez DPH. ■ Ceny uvedené červeně jsou včetně daně z přidané hodnoty ve výši 21%.

Výměna zasklení

Pro zvýšení užité hodnoty střešních oken VELUX **předcházející generace** nabízíme několik typů izolačních dvojskel zlepšujících tepelné, zvukové i bezpečnostní parametry.

Přehled izolačních skel



Typ izolačního skla	Zasklení IPL 0073G Bezpečné, energeticky úsporné dvojsklo, samočisticí vrstva	Zasklení IPL 0060G Dvojsklo proti hluku a přehřívání Bezpečné, energeticky úsporné izolační dvojsklo, samočisticí vrstva
Složení	<ul style="list-style-type: none"> • 2 × 3 mm lepené sklo s PVB fólií • 14,5 mm Argon • 4 mm tvrzené sklo se selektivně reflexní vrstvou a samočisticí vrstvou 	<ul style="list-style-type: none"> • 2 × 3 mm lepené plavené sklo s PVB fólií • 12 mm Krypton • 6 mm tvrzené sklo se selektivně reflexní vrstvou a samočisticí úpravou
Vlastnosti	<ul style="list-style-type: none"> • Energeticky úsporné izolační dvojsklo • Zvýšená odolnost vůči mechanickému poškození (vnější i vnitřní sklo) • Lepší akustické vlastnosti • Samočisticí úprava 	<ul style="list-style-type: none"> • Energeticky úsporné izolační dvojsklo • Zvýšená odolnost vůči mechanickému poškození (vnější i vnitřní sklo) • Lepší zvukové izolační vlastnosti • Samočisticí úprava • Speciální úprava venkovního skla – snížení hluku z dopadajícího deště až o 7 dB
Součinitel prostupu tepla	$U_{\text{skla}} = 1,1 \text{ W}/(\text{m}^2\cdot\text{K})$	$U_{\text{skla}} = 1,0 \text{ W}/(\text{m}^2\cdot\text{K})$

Ceník izolačních skel

Izolační skla	IPL 0060G	IPL 0073G
Zasklení		
Číselný kód okna (šířka × výška v cm)		
C02/102	2 510* 3 037*	2 150 2 602
C04/104	2 680 3 243	2 300 2 783
F06/206	3 110 3 763	2 660 3 219
F08	3 410 4 126	2 920 3 553
M04/304	3 040 3 678	2 610 3 158
M06/306	3 310 4 005	2 840 3 436
M08/308	3 540 4 283	3 030 3 666
M10/310	4 100 4 961	3 520 4 259
P06/406	3 870 4 683	3 320 4 017

Izolační skla	IPL 0060G	IPL 0073G
Zasklení		
Číselný kód okna (šířka × výška v cm)		
P08/408	4 130 4 997	3 540 4 283
P10/410	4 470 4 925	3 830 4 634
S06/606	4 070 4 925	3 490 4 223
S08/608	4 530 5 481	3 880 4 695
S10/610	5 030 6 086	4 310 5 215
U04/804	4 170 5 046	3 570 4 320
U08	5 060 6 123	4 340 5 251
U10	5 690 6 885	4 880 5 905

K výměně izolačního skla je téměř ve všech případech nutné objednat izolační rámeček IGR. Není jej třeba pouze v případě výměny skla o stejné tloušťce, které bylo vyrobeno po roce 2000.

* Platí pouze pro velikost C02.

Dodací lhůta 2 pracovní dny 10 pracovních dnů 15 pracovních dnů

Nejaktuálnější informace o výrobcích, cenách a dodacích lhůtách najdete na www.evelux.cz.

■ Ceny uvedené černě jsou bez DPH. ■ Ceny uvedené červeně jsou včetně daně z přidané hodnoty ve výši 21%.



Montážní služby

Podrobné informace týkající se možnosti vylepšení technických parametrů střešních oken VELUX (výměna izolačních dvojskel, montáž rolet a žaluzií, elektrického ovládání, údržba střešních oken, montáž a revize zařízení pro odvod kouře a tepla, případně další služby) vám poskytne zákaznické centrum na telefonu 840 111 241. Další podrobné informace včetně odborného předvedení výrobků požadujte v našich vzorovnách v Praze a v Brně.

Novinky sledujte na www.velux.cz.

VELUX Česká republika, s. r. o.
Centrum služeb zákazníkům VELUX:
Telefon: 531 015 511
Telefax: 531 015 512
prodejce@velux.com
montaznik@velux.com
www.velux.cz

Sídlo firmy:
Sokolova 1d, 619 00 Brno

Kancelář Praha:
Budějovická 1550/15a, 140 00 Praha 4

Vzorkovna Praha a Brno:
• Předvádění výrobků
• Konzultační služby
Otevírací doba na www.velux.cz



Prosluníme váš život™

VELUX®